



คู่มือ

การเข้ารับพระราชทานปริญญาบัตร
มหาวิทยาลัยศิลปากร
ปีการศึกษา 2566



พระปฐมบรมราชโองการในพิธีพระราชทานปริญญาบัตรและอนุปริญญาบัตร ศิลปบัณฑิตของมหาวิทยาลัยศิลปากร วันจันทร์ที่ 12 ตุลาคม พุทธศักราช 2507

ข้าพเจ้าและพระราชินีมีความพอใจที่ได้ทราบความเป็นมาและผลงานของมหาวิทยาลัยศิลปากรอย่างละเอียด และมีความยินดีที่ได้มามอบปริญญาบัตร และอนุปริญญาบัตรของมหาวิทยาลัยเป็นครั้งแรกในวันนี้

ศิลปะเป็นเครื่องแสดงเรื่องราวของมนุษยชาติอย่างสำคัญอย่างหนึ่ง ประเทศที่เจริญแล้วย่อมยกย่องและอุดหนุนเกื้อกูลการศึกษาด้านคว่ำวิชาด้านนี้ เสมอด้วยวิชาอื่น ๆ และย่อมมีสถานศึกษาชั้นสูง เพื่อการนั้นอยู่ทั่วกัน การที่มหาวิทยาลัยศิลปากรพยายามปรับปรุงขยายกิจการของมหาวิทยาลัยให้เจริญขึ้นเป็นลำดับจนเป็นปีกแผ่นมั่นคงได้เช่นนี้จึงเป็นที่น่าอนุโมทนาและน่าจะได้รับการสนับสนุนเป็นอย่างยิ่ง

ข้าพเจ้าขอชมเชยบัณฑิตทุกรุ่น ทุกคน ที่มีความเพียรพยายามในการศึกษาเล่าเรียน จนได้รับความยกย่องอย่างสูงจากมหาวิทยาลัย ในบัดนี้ ท่านทั้งหลายก็ได้รับปริญญาทางศิลปะแล้ว จึงควรคำนึงถึงความที่เป็นศิลปินนี้ ซึ่งหมายถึงความสามารถตามธรรมชาติ ที่จะเห็นความงามและคิดถึง ความงามเมื่อเกิดความคิดแล้วก็ต้องอาศัยวิชาความรู้หรือเทคนิค เช่น วิชาช่าง เป็นต้น จึงจะแสดงออกมาเป็นจิตรกรรม ประติมากรรม หรือศิลปกรรมในลักษณะอื่นๆ ได้ ท่านทั้งหลายจะออกไปมีหน้าที่ การงานที่เกี่ยวข้องกับศิลปะโดยตรง ควรจะได้ตระหนักว่าต้องฝึกฝนทั้งความเป็นศิลปินทั้งวิชาช่างของ ท่านพร้อมกันไป ท่านจึงจะทำหน้าที่ได้อย่างสมบูรณ์และสามารถรักษามาตรฐานศิลปะของชาติไว้สืบไป ได้ในที่สุดนี้ ข้าพเจ้าขออำนวยการพรให้ทุกท่านที่ประชุมพร้อมกันอยู่ ณ ที่นี้ มีความสุขความเจริญทั่วกัน



พระบาทสมเด็จพระมหาภูมิพลอดุลยเดชมหาราช บรมนาถบพิตร และสมเด็จพระบรมราชินีพันปีหลวง
เมื่อครั้งทรงดำรงพระราชอิสริยยศ พระบาทสมเด็จพระเจ้าอยู่หัว
เสด็จพระราชดำเนินพร้อมด้วยสมเด็จพระนางเจ้า พระบรมราชินีนาถ
ไปในพิธีพระราชทานปริญญาบัตรแก่ผู้สำเร็จการศึกษาจากมหาวิทยาลัยศิลปากรเป็นครั้งแรก
เมื่อวันที่ 12 ตุลาคม 2507 ณ ท้องพระโรง มหาวิทยาลัยศิลปากร วังท่าพระ













คำนำ

ขอแสดงความยินดีแก่บัณฑิตที่สำเร็จการศึกษาในปีการศึกษา 2566 ทุกท่าน การสร้างบัณฑิตที่มีความรู้คู่คุณธรรม มีสติปัญญา มีความรับผิดชอบต่อตนเองและเอื้ออาทรต่อสังคมเป็นสิ่งที่มหาวิทยาลัยศิลปากรมุ่งเน้น ซึ่งในปีนี้เป็นที่ประจักษ์ว่ามหาวิทยาลัยศิลปากรได้สร้างบัณฑิตที่มีคุณภาพและเป็นกำลังสำคัญ ในการขับเคลื่อนสังคม และประเทศชาติให้เจริญก้าวหน้าต่อไป

พิธีพระราชทานปริญญาบัตรถือเป็นพิธีการที่ศักดิ์สิทธิ์และเป็นสิริมงคลแก่ชีวิต การได้มีโอกาสเข้ารับพระราชทานปริญญาบัตรนับเป็นเกียรติ และเป็นความภาคภูมิใจของตนเองและครอบครัว ดังนั้น จึงขอให้บัณฑิตทุกท่านตั้งใจฝึกซ้อมและศึกษาคู่มือการเข้ารับพระราชทานปริญญาบัตรอย่างละเอียดโดยเฉพะข้อปฏิบัติที่เหมาะสม เพื่อให้เกิดความสมบูรณ์ พร้อมเพรียง และสง่างามในทุกขั้นตอน

ความสำเร็จในการศึกษาครั้งนี้เป็นอีกก้าวสำคัญที่น่าภาคภูมิใจ อย่างไรก็ตาม ชีวิตของบัณฑิตทุกท่านนั้น ย่อมต้องก้าวต่อไปเพื่อค้นหาจุดหมายแห่งชีวิต ขอให้บัณฑิตทุกท่าน จงนำความรู้ และประสบการณ์ที่ได้รับจากมหาวิทยาลัยศิลปากรไปสร้างสรรค์ประโยชน์ทั้งต่อตนเอง สังคม และประเทศชาติสืบไป

สารบัญ

คำนำ

+ ตอนที่ 1	ครุวิทยฐานะและเข็มวิทยฐานะ	1
+ ตอนที่ 2	การเข้ารับพระราชทานปริญญาบัตร	6
+ ตอนที่ 3	การแต่งกาย	7
+ ตอนที่ 4	การฝึกซ้อม	21
+ ตอนที่ 5	การเข้าเฝ้ารับพระราชทานปริญญาบัตร	24
+ ประกาศมหาวิทยาลัย เรื่อง	พิธีพระราชทานปริญญาบัตร ประจำปีการศึกษา 2563	30
+ เพลงสรรเสริญพระบารมี		34
+ คำปฏิญาณของผู้ได้รับพระราชทานปริญญาบัตร	แห่งมหาวิทยาลัยศิลปากรครั้งแรก	35

วันจันทร์ที่ 12 ตุลาคม พุทธศักราช 2507



ตอนที่ 1 ครุยวิทยฐานะ

ครุยวิทยฐานะ ตามพระราชกฤษฎีกา ว่าด้วยปริญญาในสาขาวิชาอักษรย่อ สำหรับสาขาวิชา
ครุยประจำตำแหน่ง ครุยวิทยฐานะและเข็มวิทยฐานะของมหาวิทยาลัยศิลปากร มีครุยวิทยฐานะบัณฑิต
3 ระดับ ได้แก่ บัณฑิต มหาบัณฑิต ดุษฎีบัณฑิต

(ฉบับที่ 3) พ.ศ. 2544 ราชกิจจานุเบกษา เล่ม 118 ตอนที่ 78 ก วันที่ 10 กันยายน 2544 หน้า 3-4



ครุยบัณฑิต เป็นเสื้อคลุม ทำด้วยผ้าสีดำ ผ่าอก
ตลอด หลังจีบ ยาวเหนือข้อเท้าประมาณ 15 เซนติเมตร มีแถบ
ผ้าสีดำโอบรอบคอ กว้าง 5 เซนติเมตร ยาวตลอดด้านหน้า ทั้ง
สองข้าง แขนเสื้อจีบพองยาวถึงข้อมือ ปลายแขนพับตลบเข้า
ข้างใน เป็นสองชั้น ตอนกลางแขนทั้งสองข้างไม่มีแถบ มีผ้า
คล้องคอ ด้านในทำด้วยกำมะหยี่สีดำ ด้านนอกทำด้วยผ้าสี
ดำและขลิบริมด้วยผ้ากำมะหยี่ตามสีประจำคณะหรือสีประจำ
สาขาวิชา(สีไทยโทน) กว้าง 2 เซนติเมตร โดยรอบ





ตอนที่ 1 ครุยวิทยฐานะ



ครุยมหาบัณฑิต เป็นเสื้อคลุม ทำด้วยผ้าสีดำ ผ่าอกตลอด หลังจีบ ยาวเหนือข้อเท้าประมาณ 15 เซนติเมตร มีแถบกำมะหยี่สีดำโอบรอบคอ กว้าง 5 เซนติเมตร ยาวตลอดด้านหน้าทั้งสองข้าง แขนเสื้อจีบพองยาวถึงข้อมือ ปลายแขนพับตลบเข้าข้างใน เป็นสองชั้น ตอนกลางแขนทั้งสองข้าง มีแถบกำมะหยี่ สีดำ กว้าง 5 เซนติเมตร ยาวพาดด้านข้าง จำนวนสองแถบติดเรียงกันระยะห่าง 4 เซนติเมตร มีผ้าคล้องคอ ด้านในทำด้วยกำมะหยี่สีดำ ด้านนอกทำด้วยผ้าสีดำ และขลิบริมด้วยผ้ากำมะหยี่ตามสีประจำคณะหรือสีประจำสาขาวิชา (สีไทยโทน) กว้าง 4 เซนติเมตร โดยรอบ





ตอนที่ 1 ครุยวิทยฐานะ



ครุยดุษฎีบัณฑิต เป็นเสื้อคลุม ทำด้วยผ้าสีดำ ผ่าอกตลอด หลังจีบ ยาวเหนือข้อเท้าประมาณ 15 เซนติเมตร มีแถบกำมะหยี่สีดำโอบรอบคอ กว้าง 5 เซนติเมตร ยาวตลอดด้านหน้าทั้งสองข้าง แขนเสื้อจีบพองยาวถึงข้อมือ ปลายแขนพับตลบเข้าข้างในเป็นสองชั้น ตอนกลางแขนทั้งสองข้างมีแถบกำมะหยี่สีดำ กว้าง 5 เซนติเมตร ยาวพาดด้านข้าง จำนวนสามแถบติดเรียงกัน ระยะห่าง 4 เซนติเมตร มีผ้าคล้องคอ ด้านในทำด้วยกำมะหยี่สีดำ ด้านนอกทำด้วยผ้ากำมะหยี่ตามสีประจำคณะ หรือสีประจำสาขาวิชา(สีไทยโทน) และขลิบริมด้วยกำมะหยี่สีดำกว้าง 2 เซนติเมตร โดยรอบ





ตอนที่ 1 ครุฑวิทยฐานะ

เข็มวิทยฐานะ ตามพระราชกฤษฎีกา ว่าด้วยปริญญาในสาขาวิชาอักษรย่อสำหรับสาขาวิชา ครุฑประจำตำแหน่ง ครุฑวิทยฐานะ และเข็มวิทยฐานะของมหาวิทยาลัยศิลปากร พ.ศ. 2535 เข็มวิทยฐานะของมหาวิทยาลัยศิลปากร มีลักษณะเป็นทรงบัวตูมคูนูนขนาด 2 เซนติเมตร กว้าง 1.60 เซนติเมตร ด้านหน้าเป็นรูปพระพิฆเนศวร มีกรอบล้อมเป็นลายไทย ด้านล่างรูป พระพิฆเนศวรมีอักษรย่อว่า "มศก." ทำด้วยโลหะพื้นลงยาแยกสีตามสีประจำคณะ เนื้อโลหะตามวิทยฐานะ ดังนี้

ราชกิจจานุเบกษา เล่ม 108 ตอนที่ 105 วันที่ 10 มิถุนายน 2534 หน้า 11



เข็มทองแดง

เข็มวิทยฐานะ ระดับบัณฑิต



เข็มเงิน

เข็มวิทยฐานะ ระดับมหาบัณฑิต



เข็มทอง

เข็มวิทยฐานะ ระดับดุษฎีบัณฑิต

ครูวิทยฐานะ ของมหาวิทยาลัยศิลปากร มีแถบสีไทยโทน ดังนี้



สีหาดาล

คณะจิตรกรรม ประติมากรรม และภาพพิมพ์



สีเทา

คณะสถาปัตยกรรมศาสตร์



สีดอกอัญชัญ

คณะโบราณคดี



สีเสน

คณะมัณฑนศิลป์



สีตาแมว

คณะอักษรศาสตร์




สีครามฝรั่ง

คณะศึกษาศาสตร์



สีจำปา

คณะวิทยาศาสตร์



สีเขียวมะกอก

คณะเภสัชศาสตร์



สีแดงตัด

คณะวิศวกรรมศาสตร์และเทคโนโลยี



สีดอกบานเย็น

คณะดุริยางคศาสตร์



สีงาช้าง

คณะสัตวศาสตร์และเทคโนโลยีการเกษตร



สีเขียวไข่มุก

คณะวิทยาการจัดการ



สีน้ำตาล

คณะเทคโนโลยีสารสนเทศและการสื่อสาร



สีแดงชาด

วิทยาลัยนานาชาติ

ตอนที่ 2 การเข้ารับพระราชทานปริญญาบัตร



การขอเลื่อน เข้ารับพระราชทานปริญญาบัตร

บัณฑิตสามารถแสดงความจำนงขอเลื่อนการเข้ารับพระราชทานปริญญาบัตรได้ในกรณี ดังนี้

1. เหตุสุดวิสัยในการขอเลื่อนการเข้ารับพระราชทานปริญญาบัตร
 - 1.1 กรณีที่บัณฑิตประสบอุบัติเหตุหรือเจ็บป่วยโดยกะทันหัน
 - 1.2 กรณีบิดาหรือมารดาบัณฑิตเสียชีวิตในช่วงเวลา กำหนดการฝึกซ้อม และการเข้ารับพระราชทานปริญญาบัตร
 - 1.3 กรณีบัณฑิตกำลังศึกษาหรือทำงานในต่างประเทศ
 - 1.4 กรณีสุดวิสัยอื่น ๆ ให้อธิการบดีพิจารณาอนุมัติเป็นรายบุคคล
2. การดำเนินการขอเลื่อนการเข้ารับพระราชทานปริญญาบัตร
 - 2.1 ยื่นคำร้องและแสดงหลักฐานต่าง ๆ ประกอบการพิจารณาที่กองบริหารงานวิชาการ

การยื่นทะเบียนรายงานตัว เข้ารับพระราชทานปริญญาบัตร

บัณฑิตที่ประสงค์จะขอเข้ารับพระราชทานปริญญาบัตร ให้ลงทะเบียนทาง www.reg.su.ac.th และจะต้องดำเนินการชำระหนี้สินที่มีต่อมหาวิทยาลัยให้เรียบร้อย มิฉะนั้นจะไม่มีสิทธิ์เข้ารับพระราชทานปริญญาบัตร

บัณฑิตที่เป็นพระภิกษุ สามเณร หญิงมีครรภ์ ผู้มีปัญหา ด้านสุขภาพ หรือความผิดปกติทางร่างกาย (อันมีผลกระทบต่อ การรับพระราชทานปริญญาบัตร) และบัณฑิตผู้มีความประสงค์ แต่งกายข้ามเพศ ต้องแจ้งชื่อ และรายละเอียดพร้อมหลักฐาน ทางการแพทย์ (ยกเว้นพระภิกษุ สามเณร) ที่คณะวิชาที่สำเร็จ การศึกษาและกองกิจการนักศึกษาทันทีที่ประกาศให้ขึ้นทะเบียน บัณฑิตในปีการศึกษานั้น ๆ

บัณฑิตจะต้องเข้ารับการฝึกซ้อมย่อยและฝึกซ้อมใหญ่ ตามวัน เวลา และสถานที่ ซึ่งจะมียุติบัตรเข้ารับพระราชทานปริญญา บัตร ยกเว้นกรณีมีเหตุสุดวิสัยที่บัณฑิตไม่สามารถฝึกซ้อมย่อย กับคณะของตนในวันที่กำหนดไว้ได้ ให้ยื่นคำร้องต่อคณบดีคณะ วิชาที่บัณฑิตสำเร็จการศึกษา หรือคณะอนุกรรมการฝ่ายฝึกซ้อม แก่บัณฑิต เพื่อขอฝึกซ้อมย่อยในวันอื่นตามที่คณะอนุกรรมการ ฝ่ายฝึกซ้อมแก่บัณฑิตกำหนด

ข้อกำหนดในการฝึกซ้อม เข้ารับพระราชทานปริญญาบัตร

เพื่อให้การฝึกซ้อมการเข้ารับพระราชทานปริญญาบัตร เป็นไปด้วยความเรียบร้อยและสวยงาม บัณฑิตควรเตรียมตัว ล่วงหน้าก่อนเข้ารับการฝึกซ้อม โดยอ่านคู่มือเล่มนี้ให้เข้าใจและ ปฏิบัติตามระเบียบและประกาศต่างๆ อย่างเคร่งครัด เมื่อเข้าใจ การปฏิบัติตนในแต่ละขั้นตอนแล้ว ควรฝึกซ้อมด้วยตนเอง

ทั้งนี้ผู้ไม่เข้ารับการฝึกซ้อมย่อยจะถูกตัดรายชื่อ และไม่ได้ รับอนุญาตให้เข้ารับพระราชทานปริญญาบัตร และ บัณฑิตที่มีปัญหาด้านสุขภาพหรือความผิดปกติทางร่างกาย (อันมีผลกระทบต่อ การรับพระราชทานปริญญาบัตร) ที่จำเป็นต้อง ได้รับการดูแลอย่างใกล้ชิด ระหว่างการเข้ารับพระราชทาน ปริญญาบัตร ให้แจ้งคณะอนุกรรมการฝ่ายฝึกซ้อมแก่บัณฑิต ใน วันฝึกซ้อมย่อย และเขียนคำร้อง เพื่อทางมหาวิทยาลัยจะได้จัดที่ นั้งและดูแลอย่างใกล้ชิดต่อไป



ตอนที่ 3 การแต่งกาย

การแต่งกายในการฝึกซ้อม

วันฝึกซ้อมคณะวิชา

- ปริญญาบัณฑิต มหาบัณฑิต และดุษฎีบัณฑิต แต่งกายชุดสุภาพ
- บัณฑิตหญิง เพื่อให้เกิดความคล่องตัวในการฝึกซ้อม ต้องไม่สวมกระโปรงรัดรูปยาว หรือสั้นจนเกินไป
- บัณฑิตชาย ต้องสวมกางเกงผ้า โดยไม่สวมกางเกงยีนส์ กางเกงทรงขากระบอกขนาดเล็ก หรือกางเกงขาเดฟ

วันฝึกซ้อมย่อยและวันฝึกซ้อมใหญ่

- บัณฑิตต้องแต่งกายเหมือนกับวันเข้ารับพระราชทานปริญญาบัตร
- บัณฑิตต้องสวมครุยวิทยฐานะ และประดับเข็มวิทยฐานะ



ตอนที่ 3 การแต่งกาย

การแต่งกายในพิธีเข้ารับพระราชทานปริญญาบัตร

บัณฑิตจะต้องแต่งกายถูกต้องตามประกาศมหาวิทยาลัย ดังนี้



บัณฑิตชาย (ที่ไม่ใช่ข้าราชการ หรือพนักงานของรัฐ)

- เสื้อเชิ้ตสีขาวแขนยาว แบบและทรงสุภาพ ไม่มีลวดลาย ไม่รัดรูป กระดุมสีขาว มีกระเป๋าทิ้งก้านซ้าย สอดชายเสื้อไว้ในกางเกงให้เห็นเข็มขัด
- เนคไทมหาวิทยาลัยสีเขียวเวอร์ริเดียน ไม่ติดเข็มตุ้มตั้ง หรือคลิปหนีบเนคไท
- เสื้อสูทสากลนิยมสีกรมท่า แขนยาวคลุมข้อมือ ชายสูทยาวคลุมเข็มขัด
- กางเกงผ้าชนิดเดียวกับเสื้อ ทรงกระบอกยาวแบบสากลสีกรมท่า ขายาวคลุมหลังเท้า ไม่พับปลายขา กางเกง ทั้งนี้ ต้องไม่สวมใส่กางเกงยีนส์ กางเกงทรงขากระบอกขนาดเล็ก หรือกางเกงขาเดฟ
- เข็มขัดหนังหรือหนังกลับสีดำหรือสีน้ำตาล หัวเข็มขัดทำด้วยโลหะสีเงิน เป็นรูปสี่เหลี่ยมผืนผ้าคุณเป็นรูปตรามหาวิทยาลัย
- รองเท้าหนังหุ้มส้นสีดำ ไม่มีเชือกผูก ไม่ฉลุ หรือมีลวดลาย ไม่มีโลหะ หรือของประดับ ปลายรองเท้าแบบปลายมน หรือปลายตัด ไม่สวมใส่รองเท้าแบบปลายแหลม
- ผมตัดสั้น ทรงสุภาพ หวีให้เข้าทรง ไม่ให้ผมยาวรุงรังหรือตั้งชี้ สีผมดำ ธรรมชาติ ห้ามทำสีผมใด ๆ ไม่สวมวิกผมปลอม
- ห้ามไว้หนวด เครา และจอน
- สวมครุยวิทยฐานะทับเครื่องแต่งกาย ประดับด้วยเข็มวิทยฐานะ



ตอนที่ 3 การแต่งกาย

บัณฑิตหญิง (ที่ไม่ใช่ข้าราชการ ทวีอพนักงานของรัฐ)



- เสื้อสีขาว แบบและทรงสุภาพ ไม่มีลวดลาย ไม่มีรัดรูปแขนสั้นเหนือศอก ปกเสื้อแบบคอเชิ้ตปลายแหลม ตัวเสื้อผ่าอกโดยตลอด มีสาบเสื้อ ติดกระดุมโลหะสีเงิน คุณเป็นรูปตรามหาวิทยาลัย 5 เม็ด และติดกระดุมคอเสื้อ ความยาวตัวเสื้อพอเหมาะ ให้ขอบกระโปรงทับได้โดยเรียบร้อย ไม่ติดเข็มตุ้มตั้งที่ปกเสื้อ
- กระโปรงสีกรมท่า แบบเรียบทรงตรง ความยาวคลุมเข่าไม่เกิน 1 นิ้ว หรือไม่ยาวเกินชายเสื้อครุย ผ่าด้านหลัง ขนาดพอดีตัว ใช้คลิปหนีบเข็มขัดติดกับกระโปรงได้
- สวมเข็มขัดหนังหรือหนังกลับสีดำหรือสีน้ำตาล หัวเข็มขัดทำด้วยโลหะสีเงิน เป็นรูปสี่เหลี่ยมผืนผ้า คุณเป็นรูปตรามหาวิทยาลัย
- ถุงน่องแบบเต็มตัวสีเนื้อ ไม่มีลวดลาย
- รองเท้าหนังหุ้มส้นสีดำ แบบเรียบ ปิดปลายเท้า ไม่ฉลุ หรือมีลวดลาย ไม่มีโลหะ หรือของประดับ ส้นรองเท้ามีความสูงไม่เกิน 2.5 นิ้ว
- หัวรองเท้าแบบปลายมนหรือปลายตัด ไม่สวมใส่รองเท้าแบบส้นแหลม
- ผมหงสุภาพ ไม่ทำผมหงสูง ไม่ปล่อยผมหงรุงรังหรือปิดใบหน้าด้านซ้าย สีผมหงดำธรรมชาติ ห้ามทำสีผมหงใด ๆ ไม่สวมวิกผมปลอม และห้ามติดโบหรือประดับดอกไม้ ห้ามใช้แท่งไม้ โลหะ พลาสติก หรือวัสดุใดเสียหายผมหง อนุญาตเฉพาะก๊อฟสีดำขนาดเล็ก
- สวมครุยวิทยฐานะทับเครื่องแต่งกาย ประดับด้วยเข็มวิทยฐานะ



ตอนที่ 3 การแต่งกาย

บัณฑิตหญิงที่มีครรภ์



- สวมชุดคลุมท้องสีขาว ผ้าเนื้อหนาพอสมควร คอปก แขนยาว
- สวมครุยวิทยฐานะทับเครื่องแต่งกาย ประดับด้วยเข็มวิทยฐานะ



ตอนที่ 3 การแต่งกาย

บัณฑิตหญิงที่เป็นมุสลิม




- สวมเสื้อแขนยาวสีขาว กระโปรงแบบเรียบสีกรมท่ายาวคลุมข้อเท้า
- สวมคลุมศีรษะด้วยผ้าคลุม (ฮิญาบ) สีดำเรียบ ไม่มีลวดลาย ไม่ประดับเครื่องตกแต่งบนผ้าคลุม
- สวมครุยวิทยฐานะทับเครื่องแต่งกาย ประดับด้วยเข็มวิทยฐานะ



ตอนที่ 3 การแต่งกาย

บัณฑิตที่เป็นข้าราชการหรือพนักงานของรัฐ (บัณฑิตชาย)



- สวมเครื่องแบบปกติขาวตามสังกัด พร้อมแถบยศ แถบเครื่องราชอิสริยาภรณ์ ตามฐานะที่ได้รับ
- สวมครุยวิทยฐานะทับเครื่องแต่งกาย ประดับด้วยเข็มวิทยฐานะ



ตอนที่ 3 การแต่งกาย

บัณฑิตที่เป็นข้าราชการหรือพนักงานของรัฐ (บัณฑิตหญิง)



- สวมเครื่องแบบปกติขาวตามสังกัด พร้อมแถบยศ แถบเครื่องราชอิสริยาภรณ์ ตามฐานะที่ได้รับ
- สวมครุยวิทยฐานะทับเครื่องแต่งกาย ประดับด้วยเข็มวิทยฐานะ



ตอนที่ 3 การแต่งกาย

บัณฑิตที่มียศ ทหาร ตำรวจ และว่าที่ร้อยตรีขึ้นไป (บัณฑิตชาย)



- สวมเครื่องแบบปกติขาวตามสังกัด ระดับแถบ
เครื่องราชอิสริยาภรณ์และเหรียญตราให้ถูกต้อง ครบถ้วน
- สวมครุยวิทยฐานะทับเครื่องแต่งกาย ระดับด้วยเข็มวิทยฐานะ
- ในวันซ้อมย่อยและซ้อมใหญ่ให้นำกระบี่มาด้วย





ตอนที่ 3 การแต่งกาย

บัณฑิตที่มียศ ทหาร ตำรวจ และว่าที่ร้อยตรีขึ้นไป (บัณฑิตหญิง)



- สวมเครื่องแบบปกติขาวตามสังกัด ระดับแถบเครื่องราชอิสริยาภรณ์และเหรียญตราให้ถูกต้อง ครบถ้วน
- สวมครุยวิทยฐานะทับเครื่องแต่งกาย ระดับด้วยเข็มวิทยฐานะ





ตอนที่ 3 การแต่งกาย

บัณฑิตที่เป็นพระภิกษุ สามเณร




บัณฑิตที่เป็นพระภิกษุ สามเณร ให้ห่มคลุมด้วยจีวรสีพระราชนิยม ไม่ต้องสวม
ครุฑวิทย์ฐานะทับเครื่องแต่งกาย ปลงผม และโกนหนวดเครา ตามกาล



ตอนที่ 3 การแต่งกาย

ลักษณะผมที่ดี ของบัณฑิตหญิง

เปิดให้เห็นด้านหน้าทั้งหมด เกลาและเก็บให้เรียบร้อย ไม่ดันทรงสูงเกินไป ไม่ปล่อยผมปิดใบหน้าด้าน



ลักษณะผมที่ดี ของบัณฑิตชาย

ตัดผมสั้นหรือรวบผมให้เรียบร้อย จัดทรงเปิดใบหน้าด้านซ้าย ไม่ทำผมทรงชี้ตั้ง



ตอนที่ 3 การแต่งกาย

ลักษณะรองเท้า ของบัณฑิตชาย

ลักษณะรองเท้าของบัณฑิตชาย
ที่ **อนุญาต** ให้ใช้



ลักษณะรองเท้าของบัณฑิตชาย
ที่ **ไม่** อนุญาตให้ใช้



ลักษณะรองเท้า ของบัณฑิตหญิง

ลักษณะรองเท้าของบัณฑิตหญิง
ที่ **อนุญาต** ให้ใช้



ลักษณะรองเท้าของบัณฑิตหญิง
ที่ **ไม่** อนุญาตให้ใช้



ลักษณะแว่นตา ของบัณฑิตชายและหญิง

ลักษณะแว่นตาของบัณฑิต
ที่ **อนุญาต** ให้ใช้



ลักษณะแว่นตาของบัณฑิต
ที่ **ไม่** อนุญาตให้ใช้





ตอนที่ 3 การแต่งกาย

ข้อห้าม ในการตกแต่งร่างกาย ในพิธีรับพระราชทานปริญญาบัตร

- ห้ามสวมใส่เครื่องประดับทุกชนิด ได้แก่ สร้อยคอ จี้ กรอบพระ ต่างหู นาฬิกาข้อมือ สร้อยข้อมือ สร้อยข้อเท้า กำไล เข็มกลัด แหวน ด้ายผูกข้อมือ สายสิญจน์ สายรัดข้อมือ
- ห้ามสวมแว่นกันแดด แว่นตาดำหรือเข้มมาก แว่นตาแฟชั่น ห้ามมีวัสดุประดับที่สะท้อนแสงหรือมีลวดลายหลากสี หลีกเลี่ยงการใช้เลนส์เปลี่ยนสี ใช้กรอบแว่นสีสุภาพ ควรใช้แว่นกรอบบางหรือไม่มีกรอบ หากเป็นแว่นกรอบหนาอนุญาตเฉพาะกรอบสีดำ เท่านั้น
- ห้ามใส่คอนแทคเลนส์ที่มีสีฉูดฉาด อนุญาตให้ใส่คอนแทคเลนส์แบบใสหรือสีธรรมชาติ เท่านั้น
- ห้ามย้อมสีผมและทำไฮไลต์สีผมด้วยสีต่างๆ ยกเว้นสีผมโดยกำเนิดไม่ใช่สีดำ อนุญาตย้อมเป็นสีดำได้ โดยต้องเป็นสีเดียวกันทั้งศีรษะ





ตอนที่ 3 การแต่งกาย

อุปกรณ์ วัสดุ และสิ่งของ ที่ **ห้าม** นำเข้าไปในอาคารทอประชุม

- กระเป๋าทุกชนิด ธนบัตร เงินเหรียญ
- กล้องถ่ายรูป โทรศัพท์เคลื่อนที่ เครื่องมือสื่อสารทุกชนิด
- อุปกรณ์อิเล็กทรอนิกส์ทุกชนิด iPod/iPad/Tablet/MP3/Flash Drive
- นาฬิกาข้อมือ กุญแจรถ พวงกุญแจทุกชนิด
- เครื่องประดับทุกชนิด ได้แก่ สร้อยคอ จี้ กรอบพระ ต่างหู นาฬิกาข้อมือ สร้อยข้อมือ สร้อยข้อมือ กำไล เข็มกลัด แหวน ด้ายผูกข้อมือ สายสิญจน์ สายรัดข้อมือ
- ลูกอม หมากฝรั่ง ของขบเคี้ยว
- ยาลม ยาดม ยาหม่อง
- กระดาษทิชชู กระดาษซับมัน ลิปสติค ตลับแป้ง น้ำตาเทียม
- อุปกรณ์เครื่องเขียน สมุด หนังสือ หนังสือพิมพ์ กระดาษทุกชนิด
- บุหรี่ และสารเสพติดทุกชนิด
- อาวุธ วัสดุมีคม และวัสดุที่อาจก่อให้เกิดประกายไฟทุกชนิด

คณะอนุกรรมการฝ่ายฝึกซ้อมแก่บัณฑิต จะตรวจความเรียบร้อยของการแต่งกาย
ขณะบัณฑิตเข้าแถวรายงานตัว ในวันฝึกซ้อมใหญ่และวันรับพระราชทานปริญญาบัตร
หากแต่งกายไม่ถูกต้อง จะถูกตัดสิทธิ์การเข้ารับพระราชทานปริญญาบัตร



ตอนที่ 4 การฝึกซ้อม

การฝึกซ้อมเข้ารับพระราชทานปริญญาบัตรบัณฑิตทุกท่านจะต้องทำความเข้าใจและฝึกซ้อมขั้นตอนต่าง ๆ อย่างถูกต้อง โดยเฉพาะขั้นตอนที่มีความสำคัญ ได้แก่ การถวายความเคารพ การเดินการรับพระราชทานปริญญาบัตรจากพระหัตถ์ และการเชิญปริญญาบัตร ซึ่งจะช่วยให้บัณฑิตมีความมั่นใจว่าจะสามารถปฏิบัติได้อย่างถูกต้องสวยงามและรวดเร็ว

การฝึกซ้อมย่อย เป็นการฝึกปฏิบัติโดยมีคณะอนุกรรมการฝ่ายฝึกซ้อมแก่บัณฑิตคอยให้คำแนะนำขั้นตอนต่างๆ ส่วนการฝึกซ้อมใหญ่ จะฝึกปฏิบัติเช่นเดียวกับพิธีพระราชทานปริญญาบัตร

1. การฝึกซ้อมด้วยตนเองก่อนวันฝึกซ้อมของมหาวิทยาลัย

เพื่อให้การฝึกซ้อมการเข้ารับพระราชทานปริญญาบัตรเป็นไปด้วยความรวดเร็ว เรียบร้อย ถูกต้อง และสวยงาม ก่อนเข้ารับการฝึกซ้อมจากมหาวิทยาลัย บัณฑิตควรเตรียมตัวล่วงหน้า ดังนี้

- อ่านคู่มือเล่มนี้ให้เข้าใจและปฏิบัติตามไปด้วย
- เมื่อเข้าใจการปฏิบัติตนในแต่ละขั้นตอนแล้ว ฝึกซ้อมด้วยตนเอง หน้ากระจก จนมั่นใจว่าทำได้อย่างถูกต้องสวยงาม และคล่องแคล่ว
- ฝึกซ้อมกับกลุ่มเพื่อนบัณฑิต ที่จะเข้ารับพระราชทานปริญญาบัตรด้วยกัน โดยผลัดกันติชมและให้คำแนะนำซึ่งกันและกัน หรืออาจฝึกปฏิบัติโดยมีผู้อื่นที่คุ้นเคยช่วยสังเกตให้ก็ได้ แล้วปรับปรุง แก้ไขการปฏิบัติตามขั้นตอนต่างๆ จนเป็นที่ยอมรับของผู้อื่นว่าใช้ได้ดีแล้ว
- การเข้ารับพระราชทานปริญญาบัตรจากพระหัตถ์เป็นเรื่องสำคัญมาก ถือเป็นเกียรติสูงสุดของบัณฑิตที่จะแสดงความเคารพและความจงรักภักดีต่อสถาบันอันสูงสุดของประเทศชาติ บัณฑิตจึงควรฝึกซ้อมให้มั่นใจว่าจะไม่ประมาทจนวางตนไม่ถูก หรือเชิญปริญญาบัตรไม่ถูกต้อง

2. การเตรียมตัวเพื่อรับการฝึกซ้อม

- บัณฑิตจะต้องเตรียมตัวล่วงหน้า เพราะอาจจะต้องลางานประมาณ 3-5 วัน
- ดุษฎีบัณฑิตกิตติมศักดิ์ จะมีการฝึกซ้อมเพิ่มเติม ซึ่งทางมหาวิทยาลัยจะแจ้งให้ทราบภายหลัง





ตอนที่ 4 การฝึกซ้อม

3. การฝึกซ้อม

3.1 การรายงานตัว ให้บัณฑิตรายงานตัว ณ สถานที่ตามกำหนดการที่ได้แจ้งไว้ใน ประกาศมหาวิทยาลัย ศิลปากร เรื่องพิธีพระราชทานปริญญาบัตร ประจำปีการศึกษา 2566 ผู้ที่ไม่ได้เข้ารายงานตัวจะถูกตัดสิทธิ์การเข้ารับพระราชทานปริญญาบัตร

3.2 การฝึกซ้อมย่อย ให้บัณฑิตที่รายงานตัวแล้วฝึกซ้อมย่อย ณ สถานที่ตามกำหนดการที่กำหนดไว้ (แยกแต่ละพื้นที่การศึกษา และแยกคณะวิชา)

ขั้นตอนการฝึกซ้อมย่อย มีดังต่อไปนี้

- บัณฑิตนั่งตามลำดับการเข้ารับพระราชทานปริญญาบัตร ห้ามสับเปลี่ยนที่นั่งโดยเด็ดขาด
- ระหว่างการฝึกซ้อม มหาวิทยาลัยจะแจ้งกำหนดการรวมทั้งข้อมูลที่ต้องแจ้งให้ทราบหรือเรื่องอื่น ๆ ที่เกี่ยวข้อง
- ชมวีดิทัศน์แนะนำการเข้ารับพระราชทานปริญญาบัตร
- คณะอนุกรรมการฝ่ายฝึกซ้อมแก่บัณฑิตจัดให้มีการสาธิตการเดินเข้าจังหวะ การทำความเคารพ การรับ และการเชิญปริญญาบัตร
- แบ่งบัณฑิตเป็นกลุ่มย่อย เพื่อฝึกซ้อมกับคณะอนุกรรมการฝ่ายฝึกซ้อมแก่บัณฑิต ในขั้นตอนการเดินเข้าจังหวะ การทำความเคารพ การรับ และการเชิญปริญญาบัตร
- ให้บัณฑิตฝึกซ้อมการลุกจากที่นั่งในแต่ละแถวให้พร้อมเพรียงกัน โดยมีอาจารย์ให้สัญญาณในการลุกขึ้น การเดินเพื่อขึ้นรับพระราชทานปริญญาบัตร การถวายความเคารพ การเดินกลับเข้าแถว
- หลังจากฝึกซ้อมเสร็จแล้ว คณะอนุกรรมการฝ่ายฝึกซ้อมแก่บัณฑิตกล่าวสรุป และประกาศกำหนดการรวมทั้งข้อมูลต่าง ๆ ให้บัณฑิตทราบอีกครั้ง

3.3 การฝึกซ้อมใหญ่ ฝึกซ้อมตามกำหนดการ ณ ศูนย์ศิลปวัฒนธรรมเฉลิมพระเกียรติ 6 รอบพระชนมพรรษา มหาวิทยาลัยศิลปากร พระราชวังสนามจันทร์ จังหวัดนครปฐม





ตอนที่ 4 การฝึกซ้อม

3.4 การถ่ายภาพหมู่ กำหนดให้ถ่ายภาพหมู่ในวันฝึกซ้อมย่อย สำหรับลำดับของการถ่ายภาพหมู่เป็นไปตามกำหนดการของมหาวิทยาลัย บัณฑิตที่ประสงค์จะถ่ายภาพหมู่ต้องปฏิบัติ ดังนี้

- รายงานตัวและตั้งแถว ณ สถานที่ที่กำหนด โดยมีเจ้าหน้าที่ของแต่ละคณะเป็นผู้ดูแลความเรียบร้อยและควบคุมการจัดแถว
- บัณฑิตทุกคนจะต้องสวมครุยวิทยฐานะ และประดับเข็มวิทยฐานะ
- จะประกาศตั้งแถวก่อนการถ่ายภาพ 20 นาที ตามลำดับคณะวิชาที่กำหนด ณ บริเวณที่จัดเตรียมไว้
- กำหนดเวลาและลำดับการถ่ายภาพหมู่เป็นไปตามกำหนดการที่กำหนด
- กรณีการถ่ายภาพหมู่ของคณะวิชาเสร็จสิ้นแล้วจะไม่มีถ่ายภาพซ้ำหรือเพิ่มเติมอีก



การถ่ายภาพหมู่ตามกำหนดการที่ได้แจ้งไว้ในประกาศมหาวิทยาลัยศิลปากร เรื่อง พิธีพระราชทานปริญญาบัตร ประจำปีการศึกษา 2564





ตอนที่ 5 การเข้าเฝ้ารับพระราชทานปริญญาบัตร

1. การเข้านั่งประจำที่

- บัณฑิตต้องเข้าแถวตามลำดับที่ได้มาจากการฝึกซ้อมใหญ่เท่านั้น ห้ามบัณฑิตออกจากแถวโดยมิได้รับอนุญาต ถ้าไม่เข้าแถวตามเวลาที่เรียกรายงานตัว จะไม่ได้รับอนุญาตให้เข้ารับพระราชทานปริญญาบัตร
- คณะอนุกรรมการฝ่ายฝึกซ้อมแก่บัณฑิตคุมแถว ตรวจสอบรายชื่อบัณฑิต
- เมื่อถึงกำหนดเวลา คณะอนุกรรมการฝ่ายฝึกซ้อมแก่บัณฑิต นำแถวบัณฑิตเข้าสู่ศูนย์ศิลปวัฒนธรรม ให้บัณฑิตนั่งประจำที่ตามลำดับที่ได้ฝึกซ้อม ห้ามสับเปลี่ยนที่นั่งโดยเด็ดขาด ในขณะที่ประจำที่นั่งหากมีปัญหาฉุกเฉินใด ๆ ให้แจ้งคณะอนุกรรมการฝ่ายฝึกซ้อมแก่บัณฑิต
- ต้องนั่งด้วยอาการสำรวมบนเก้าอี้ ห้ามไขว่ห้างเหยียดขา หรือยกแขนขึ้นพาดพนักเก้าอี้
- เมื่อสมเด็จพระกนิษฐาธิราชเจ้า กรมสมเด็จพระเทพรัตนราชสุดาฯ สยามบรมราชกุมารี เสด็จจากพระราชอาสน์ที่ประทับเพื่อทรงปฏิบัติพระราชกรณียกิจในการพระราชพิธี บัณฑิตจะต้องยืนขึ้น หากเสด็จฯ ผ่านต้องถวายความเคารพทุกครั้ง และต้องยืนอยู่จนกว่าจะเสร็จพระราชกรณียกิจนั้นหรือในช่วงนั้น และเมื่อเสด็จฯ กลับไปประทับพระราชอาสน์ บัณฑิตต้องถวายความเคารพแล้วจึงนั่งลงได้
- เมื่อทรงปฏิบัติพระราชกรณียกิจในการพระราชพิธีเสร็จสิ้น และเสด็จ พระราชดำเนินกลับบัณฑิตต้องยืนขึ้นถวายความเคารพ เมื่อรถยนต์พระที่นั่งแล่นออกไปและเพลงสรรเสริญพระบารมีจบลง บัณฑิตต้องถวายความเคารพด้วย

2. การเฝ้ารับเสด็จพระราชดำเนิน

เมื่อพระบาทสมเด็จพระเจ้าอยู่หัว หรือผู้แทนพระองค์ เสด็จพระราชดำเนินมาถึงศูนย์ศิลปวัฒนธรรม (เพลงสรรเสริญพระบารมี) ให้บัณฑิตยืนตรง พระบาทสมเด็จพระเจ้าอยู่หัว หรือผู้แทนพระองค์ จะเสด็จฯ ไปทรงจุดธูปเทียนเครื่องนมัสการบูชาพระรัตนตรัย (บัณฑิตไม่ต้องพนมมือ) และทรงประทับพระราชอาสน์ บัณฑิตถวายความเคารพ และนั่งลงด้วยความเรียบร้อย



ตอนที่ 5 การเข้าเฝ้ารับพระราชทานปริญญาบัตร

3. การถวายความเคารพ

การเข้าเฝ้าฯ พระบาทสมเด็จพระเจ้าอยู่หัวหรือผู้แทนพระองค์ในงานพิธีต่าง ๆ สิ่ง
ที่บัณฑิตจะต้องเรียนรู้และปฏิบัติ คือ การถวายความเคารพให้ถูกต้องตามวิธีและราช
ประเพณี



3.1 บัณฑิตหญิงทุกคน

ถวายความเคารพโดยการถอนสายบัว มีขั้นตอน
ดังนี้ บัณฑิตยืนตัวตรง ใช้เท้าขวาเป็นหลัก ย่อตัวลงขณะ
ที่ชักเท้าซ้ายไปข้างหลัง พร้อมทั้งยกมือทั้งสองข้าง วาง
ประสานบนหน้าขาเหนือเข่า โดยหงายมือซ้ายขึ้น และ
คว่ำมือขวาลงบนมือซ้าย ค้อมตัวเล็กน้อย จากนั้นยียดตัว
ขึ้น ชักเท้าซ้ายกลับโดยเร็ว ยืนตรง มือแนบลำตัว



3.2 บัณฑิตชายทุกคน

ถวายความเคารพโดยการโค้งคำนับ มีขั้นตอนดังนี้
บัณฑิตยืนตัวตรงเท้าชิดกัน แขนและมือปล่อยแนบลำตัว
ค้อมลำตัวพอประมาณ พร้อมกับศีรษะลง จากนั้นยียดตัว
ตรงตามเดิม บัณฑิตชายที่รับราชการทหารหรือตำรวจ
ระดับชั้นสัญญาบัตร ถวายความเคารพ โดยให้บัณฑิต
โค้งคำนับ แล้วยกอก ตามระเบียบปฏิบัติ ส่วนบัณฑิตที่
รับราชการทหารหรือตำรวจ ต่ำกว่าชั้นสัญญาบัตร ถวาย
ความเคารพ โดยให้บัณฑิตทำท่าตรง แล้วยกอก ตาม
ระเบียบปฏิบัติ



ตอนที่ 5 การเข้าเฝ้ารับพระราชทานปริญญาบัตร

4. การลุกจากที่นั่งเพื่อเตรียมเดินแถว

- เมื่อถึงเวลาจะเข้ารับพระราชทานปริญญาบัตร บัณฑิตเห็นสัญญาณไฟสีเหลือง ให้เตรียมตัว
- เมื่อเห็นสัญญาณไฟสีเขียวให้บัณฑิตทุกคนลุกขึ้นยืนพร้อมกันโดยสงบ
- เมื่อสัญญาณไฟสีเขียวดับให้ถวายความเคารพพร้อมกัน จากนั้น ช้ายหันและเดินออกทางซ้าย ตั้งแถวเตรียมขึ้นเวที
เข้ารับพระราชทานปริญญาบัตร

5. การเดินขึ้นและลงเวที

บัณฑิตคนแรก

- เมื่อคณบดีจะเริ่มอ่านคำกราบบังคมทูล บัณฑิตคนแรกขึ้นบนเวที ถวายความเคารพจุดที่ 1 แล้วเดินเรียงแถวตามจุดที่กำหนดไว้ไปยังจุดที่ 2
- เมื่อคณบดีเริ่มอ่านชื่อ ให้บัณฑิตคนแรก เดินตามเส้นเฉียงในจุดที่ 2 เมื่อถึงจุดที่ 3 ให้ถวายความเคารพ และเดินไปยังจุดที่ 4 ยื่นมือออกไปรับพระราชทานปริญญาบัตร (ไม่ต้องเอางาน) แล้วเชิญปริญญาบัตรไว้แนบอก แล้วถอยหลังเฉียงทางขวา 3 ก้าว หน้าตรงแทนที่ประทับ
- ทำชิดที่จุดที่ 5 ถวายความเคารพ หันหลังกลับโดยหมุนตัวไปทางขวา เดินลงจากเวที มือขวายังเชิญปริญญาบัตรแนบอก มือซ้ายแนบลำตัวจนถึงที่นั่ง ถวายความเคารพก่อนนั่งลง

บัณฑิตคนอื่นๆ ไป

- เดินเรียงแถวตามบัณฑิตคนแรก ถึงจุดที่ 1 ไม่ต้องถวายความเคารพ เดินไปตามจุดต่อจากคนข้างหน้า (ไม่เว้นจุด) ด้วยอาการสงบ
- เดินตามเส้นเฉียงถึงจุดที่ 2 เมื่อถึงจุดที่ 3 ให้ถวายความเคารพ และเดินไปยังจุดที่ 4 ยื่นมือออกไปรับพระราชทานปริญญาบัตร (ไม่ต้องเอางาน) แล้วเชิญปริญญาบัตรไว้แนบอก แล้วถอยหลังเฉียงทางขวา 3 ก้าว หน้าตรงแทนที่ประทับ
- ทำชิดที่จุดที่ 5 ถวายความเคารพ หันหลังกลับโดยหมุนตัวไปทางขวา เดินลงจากเวที มือขวายังเชิญปริญญาบัตรแนบอก มือซ้ายแนบลำตัวจนถึงที่นั่ง ถวายความเคารพก่อนนั่งลง



ตอนที่ 5 การเข้าเฝ้ารับพระราชทานปริญญาบัตร

การเดินทางเข้ารับพระราชทานปริญญาบัตร (ดูแผนผังประกอบ)

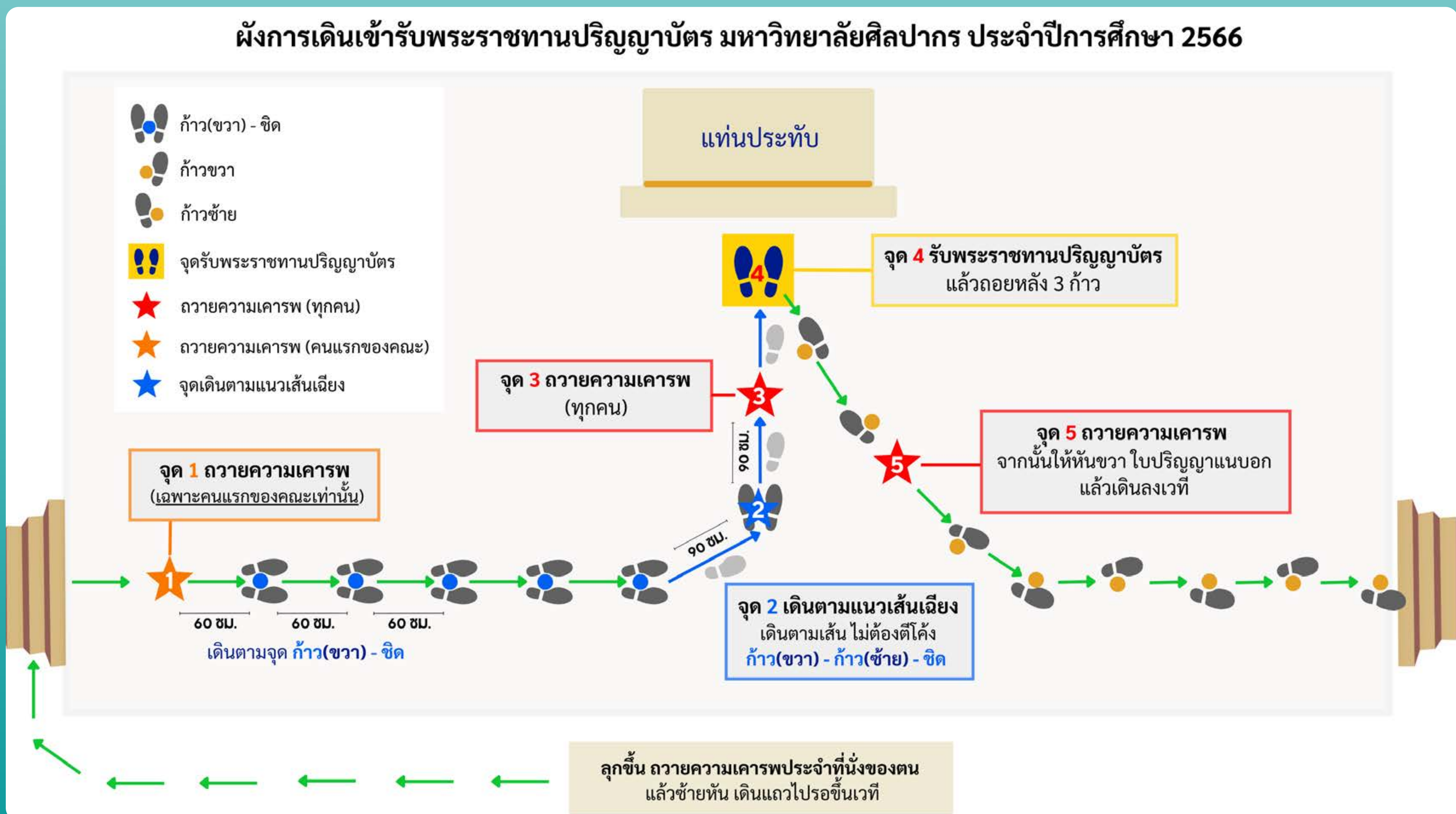
เมื่อคุณบดีจะเริ่มอ่านคำกราบบังคมทูล บัณฑิตคนแรกขึ้นเวที จุดสำคัญบนเวที ประกอบด้วยจุด 5 จุด ได้แก่ **จุดที่ 1** เป็นจุดแรกบนเวที นับจากการก้าวขึ้นบันไดขั้นสุดท้าย จุดนี้ จะทำเครื่องหมายรูปดาวไว้ เพื่อให้บัณฑิตคนแรก ถวายความเคารพ ส่วนบัณฑิตที่เดินตามมา ต้องอยู่ในอาการสำรวม เพราะถือว่าเป็นเขตพระราชฐาน ต่อจากจุดแรก จะทำเครื่องหมายเป็นแถบเทปแนวอนเรียงต่อเนื่องกัน มีระยะห่างระหว่างจุด 60 เซนติเมตร และมีระยะห่างเท่ากัน ให้บัณฑิตเดินตามแนวแถบเทปดังกล่าว โดยก้าว ขวา ซิด และเมื่อบัณฑิตคนหน้าก้าวเท้าเดิน บัณฑิตจะต้องก้าวเท้าเดินตามต่อไป ไม่ให้จุดข้างหน้าว่าง

จุดต่อไป คือจุดที่ 2 จะทำเครื่องหมายเป็นแถบเทปแนวเส้นเฉียง 2 ระยะ มีระยะห่างระหว่างจุด 90 เซนติเมตร ให้บัณฑิตเดินตามแนวเส้นเฉียงนี้ โดยก้าว ขวา ซ้าย ซิด

จุดที่ 3 เป็นจุดที่ตรงกับหน้าแท่นประทับขององค์ประธาน จะทำเครื่องหมายรูปดาวไว้ ให้บัณฑิตถวายความเคารพ แล้วก้าว ขวา ซ้าย ซิด เพื่อไปยังจุดที่ 4

จุดที่ 4 เป็นจุดที่บัณฑิต ยืนอยู่ตรงหน้าแท่นประทับ บัณฑิตจะสังเกตจุดนี้ได้จาก เครื่องหมายกรอบสี่เหลี่ยมจัตุรัสสีแดง บัณฑิตต้องวางเท้า ให้อยู่ตรงกลางกรอบ ยืนตรง ไม่เอียงตัว สายตามองที่ปริญญาบัตร แล้วยื่นแขนขวาออกไปรับพระราชทานปริญญาบัตร โดยใช้นิ้วหัวแม่มือ กดลงบนปริญญาบัตรด้านบน พร้อมกับใช้นิ้วที่เหลือ ช้อนลงใต้ปริญญาบัตร จับไว้ให้แน่น แล้วดึงมือกลับ เชิญปริญญาบัตรไว้แนบอก ให้ปกปริญญาบัตร ด้านที่มีตรามหาวิทยาลัย อยู่ด้านนอก และให้ข้อศอกแนบลำตัว

จุดที่ 5 เป็นจุดที่อยู่เฉียงลงไปทางด้านขวา ทำมุม 45 องศาจากจุดที่ 4 จะทำเครื่องหมายรูปดาวไว้ ให้บัณฑิตก้าว ถอยหลัง 3 ก้าว โดยก้าว ขวา ซ้าย ขวา แล้วถวายความเคารพ ณ จุดที่ 5 จากนั้น ให้บัณฑิตหันขวา แล้วเดินลงจากเวทีทางบันไดปีกขวา พร้อมกับเชิญปริญญาบัตรไว้ในมือขวา มือซ้ายแนบลำตัว ไม่แกว่งแขน และเดินลงจากเวทีด้วยความสง่างาม เมื่อเดินกลับถึงที่นั่งของตนแล้ว ให้บัณฑิตถวายความเคารพอีก 1 ครั้ง ก่อนนั่งลง





ตอนที่ 5 การเข้าเฝ้ารับพระราชทานปริญญาบัตร

การรับพระราชทานปริญญาบัตร

ณ จุดที่ 4 บัณฑิตทำซิดยืนมือรับพระราชทานปริญญาบัตร โดยใช้นิ้วหัวแม่มือกดลงบนปริญญาบัตร ด้านบน พร้อมกับใช้นิ้วที่เหลือซ้อนลงใต้ปริญญาบัตร จับไว้ให้แน่น แล้วดึงมือกลับเชิญปริญญาบัตรไว้แนบอก ให้ปกปริญญาบัตรด้านที่มีตรามหาวิทยาลัยอยู่ด้านนอก ให้ข้อศอกแนบลำตัว ในขณะที่เข้ารับพระราชทานปริญญาบัตร ห้ามพูดหรือเอ่ยคำใด ๆ ทั้งสิ้น



การเชิญปริญญาบัตร

บัณฑิตเมื่อรับพระราชทานปริญญาบัตรแล้ว จะต้องเชิญปริญญาบัตรให้ถูกต้อง คือเชิญปริญญาบัตรไว้แนบอก ข้อศอกแนบลำตัวอยู่ตลอดเวลา จนกว่าจะเข้านั่งประจำที่ของตน และเมื่อยืนขึ้นเพื่อกล่าวคำปฏิญาณ หรือรับพระราชทานพระราโชวาท หรือยื่นรอสั่งเสด็จฯ และถวายความเคารพ ขณะส่งเสด็จฯ บัณฑิตจะต้องเชิญปริญญาบัตรไว้แนบอกเสมอ





คำปฏิญาณของผู้ได้รับพระราชทานปริญญาบัตร

การกล่าวคำปฏิญาณและรับพระราชทานพระราโชวาท

เมื่อพิธีพระราชทานปริญญาบัตรเสร็จสิ้นลง ผู้แทนบัณฑิตจะเดินไปที่ไมโครโฟนที่เตรียมไว้ บัณฑิตทั้งหมดยืนขึ้น มือขวาเชิญปริญญาบัตรแนบอก ถวายความเคารพ

ผู้แทนบัณฑิตกล่าวนำ (ผู้แทนบัณฑิตกล่าวคนเดียว)

ขอพระราชทานกราบบังคมทูลทราบบ ฝ่าละอองพระบาท

ข้าพระพุทธเจ้า (ชื่อผู้แทนบัณฑิตฯ)

ขอพระราชทานพระราโชวาท นำบัณฑิตที่สำเร็จการศึกษาได้รับพระราชทานปริญญาบัตรวันนี้ กล่าวคำปฏิญาณ

ข้าพเจ้า (บัณฑิตทุกคนกล่าวชื่อตนเองพร้อมกันกับผู้แทนบัณฑิต หลังจากนั้นบัณฑิตทุกคนกล่าวตามผู้แทนบัณฑิต) ขอกล่าวคำปฏิญาณ ต่อหน้าพระรัตนตรัย เจาะพระพักตร์สมเด็จพระกนิษฐาธิราชเจ้า กรมสมเด็จพระเทพรัตนราชสุดาฯ สยามบรมราชกุมารี และที่ประชุมนี้ว่า ข้าพเจ้าจักประกอบอาชีพ โดยใช้ศิลปวิทยา ซึ่งได้รับการประสิทธิ์ประสาทจากมหาวิทยาลัยศิลปากรนี้ ในทางที่เป็นคุณประโยชน์ จักยึดมั่นในความจงรักภักดีต่อชาติ ศาสนา พระมหากษัตริย์ จักเผยแพร่ขยายเกียรติคุณแห่งหมู่คณะและวิชาชีพให้ไพศาล จักสามัคคีพลีประโยชน์ตนเพื่อส่วนรวม จักยึดมั่น ในคำปฏิญาณนี้เสมอด้วยชีวิต

พระนามาภิไธยสมเด็จพระกนิษฐาธิราชเจ้า กรมสมเด็จพระเทพรัตนราชสุดา เจ้าฟ้ามหาจักรีสิรินธร

มหาวิมลรัตนราชกิติ สิริกัจจาริณีพิริยพัฒน์ รัฐสีมาคุณากรปิยชาติ สยามบรมราชกุมารี

อ่านว่า สม-เด็ด-พระ-กะ-นิด-ถา-ทิ-ราด-เจ้า-กรม-สม-เด็ด-พระ-เทพ-พะ-รัต-ราด-สุ-ดา-เจ้า-ฟ้า-มะ-หา-จัก-กรี-สิ-ริน-ทอน-มะ-หา-วะ-ชิ-รา-ลง-กร-นะ-วอน-ราด-ชะ-พัก-ดี-สิ-ริ-กิด-กา-ริ-ณี-พี-ระ-ยะ-พัด-ทะ-นะ-รัต-ถะ-สี-มา-คุ-นา-กอน-ปิ-ยะ-ชาด-สะ-หยาม-บอ-รม-มะ-ราด-ชะ-กุ-มา-รี

การส่งเสด็จพระราชดำเนิน

เมื่อพระบาทสมเด็จพระเจ้าอยู่หัว หรือผู้แทนพระองค์เสด็จพระราชดำเนินกลับ บัณฑิตยืนตรง ถวายความเคารพ ขับร้องเพลงสรรเสริญพระบารมี และเมื่อพระบาทสมเด็จพระเจ้าอยู่หัว หรือผู้แทนพระองค์เสด็จพระราชดำเนินออกจากหอประชุม ถวายความเคารพอีกครั้ง

- เมื่อเพลงสรรเสริญพระบารมีจบลง ให้บัณฑิตทุกท่านนั่งลงประจำที่
- เจ้าหน้าที่จะนำพระบรมราโชวาทที่พระราชทานแจกให้บัณฑิตทุกคน

บัณฑิตรอจนได้รับแจ้งจากคณะกรรมการฝ่ายฝึกซ้อมแก่บัณฑิต
บัณฑิตจึงทยอยออกจากห้องประชุมได้



ประกาศมหาวิทยาลัย เรื่อง พิธีพระราชทานปริญญาบัตร ประจำปีการศึกษา 2566



ประกาศมหาวิทยาลัยศิลปากร เรื่อง พิธีพระราชทานปริญญาบัตร ประจำปีการศึกษา 2566

ตามหนังสือสำนักพระราชวัง ที่ พว 0206.1.2/4731 เรื่อง ทรงพระกรุณาโปรดเกล้าโปรดกระหม่อม แก่ไขวันเสด็จพระราชดำเนินแทนพระองค์ ไปพระราชทานปริญญาดุษฎีบัณฑิตกิตติมศักดิ์ เกียรติบัตรศาสตราจารย์ เกียรติคุณ ประกาศเกียรติคุณ รางวัลนักวิจัย/นวัตกรรม/สร้างสรรค์รุ่นใหม่ดีเด่น และปริญญาบัตรแก่ผู้สำเร็จ การศึกษาจากมหาวิทยาลัยศิลปากร ประจำปีการศึกษา 2566 ในวันที่ 13 และวันที่ 14 กุมภาพันธ์ 2568 ทั้งรอบเช้า และรอบบ่าย ณ อาคารศูนย์ศิลปวัฒนธรรมเฉลิมพระเกียรติ 6 รอบ พระชนมพรรษา มหาวิทยาลัยศิลปากร พระราชวังสนามจันทร์ จังหวัดนครปฐม ลงวันที่ 28 พฤศจิกายน 2567 ดังความทราบ แล้วนั้น มหาวิทยาลัยศิลปากร จึงประกาศพิธีพระราชทานปริญญาบัตร ประจำปีการศึกษา 2566 โดยขอให้ผู้สำเร็จการศึกษา ที่ขึ้นทะเบียนขอรับ พระราชทานปริญญาบัตรแล้วแต่งกายตามระเบียบสวมครุยวิทยฐานะและประดับเข็มวิทยฐานะ เข้ารับการฝึกซ้อม และรับพระราชทานปริญญาบัตร ตามวันและเวลา ดังนี้

การฝึกซ้อมคณะวิชา (การแต่งกายชุดนักศึกษา หรือชุดสุภาพ หรือตามที่คณะวิชากำหนด)

คณะวิชา	วันฝึกซ้อม	รายงานตัว	ฝึกซ้อม	เสร็จสิ้น	สถานที่
จิตรกรรมฯ	1 ก.พ. 2568	09:00 น.	09.30 น.	12:00 น.	<u>ชั้นบน</u> ศูนย์ศิลปวัฒนธรรมฯ
สถาปัตยกรรมศาสตร์	1 ก.พ. 2568	09:00 น.	09.30 น.	12:00 น.	ห้อง 104 คณะสถาปัตยกรรมศาสตร์
โบราณคดี	8 ก.พ. 2568	08.30 น.	09:00 น.	16.30 น.	หอประชุม มศก. วังท่าพระ
มัณฑนศิลป์	2 ก.พ. 2568	08.30 น.	09:00 น.	16.30 น.	หอประชุม มศก. วังท่าพระ
อักษรศาสตร์	8 ก.พ. 2568	08.30 น.	09:00 น.	16.30 น.	ห้องประชุม ม.ล.บุญเหลือ เทพยสุวรรณ
ศึกษาศาสตร์	8 ก.พ. 2568	08.00 น.	08.30 น.	13.00 น.	<u>ชั้นบน</u> ศูนย์ศิลปวัฒนธรรมเฉลิมพระเกียรติฯ
วิทยาศาสตร์	8 ก.พ. 2568	08.30 น.	09:00 น.	16.30 น.	ห้องไววิทย์ พุทธารีย์
เภสัชศาสตร์	8 ก.พ. 2568	08.30 น.	09:00 น.	15:00 น.	ห้องประโชติ เปล่งวิทยา
วิศวกรรมศาสตร์ฯ	8 ก.พ. 2568	11:00 น.	11:30 น.	17:00 น.	<u>ชั้นล่าง</u> ศูนย์ศิลปวัฒนธรรมเฉลิมพระเกียรติฯ
			13.00 น.		<u>ชั้นบน</u> ศูนย์ศิลปวัฒนธรรมเฉลิมพระเกียรติฯ
ดุริยางคศาสตร์	8 ก.พ. 2568	11:00 น.	11:30 น.	16:30 น.	หอแสดงดนตรี ศ.ตรีใจ บุรณสมภพ
สัตวศาสตร์ฯ	9 ก.พ. 2568	08:00 น.	08.30 น.	16:30 น.	ห้อง ว1401 อาคารวิทยบริการ (เพชรบุรี)
วิทยาการจัดการ	8 ก.พ. 2568	10:00 น.	10:30 น.	15:00 น.	<u>ป.โท-ป.เอก</u> ห้อง 511 อาคาร 15 ชั้น (นครปฐม)
	9 ก.พ. 2568	06:30 น.	07:00 น.	15:00 น.	<u>ป.ตรี</u> อาคารเรียนรวม 2 (เพชรบุรี)
เทคโนโลยีสารสนเทศฯ	8 ก.พ. 2568	12:30 น.	13.00 น.	16:30 น.	อาคารเรียนรวม 2 ตึกกระทะ (นครปฐม)
วิทยาลัยนานาชาติ	8 ก.พ. 2568	08:00 น.	08.30 น.	16:30 น.	โถงชั้น 8 อาคาร NT Tower (บางรัก)

*นักศึกษาทุนภูมิพลเข้ารับการฝึกซ้อมตามคณะวิชาที่ตนเองสังกัด



ประกาศมหาวิทยาลัย เรื่อง พิธีพระราชทานปริญญาบัตร ประจำปีการศึกษา 2566

- 2 -

การฝึกซ้อมใหญ่และถ่ายภาพหมู่บัณฑิต (แต่งกายตามระเบียบ สวมครุยวิทยฐานะ ระดับเข้มวิทยฐานะ)

1. วันอาทิตย์ที่ 9 กุมภาพันธ์ 2568 ณ ศูนย์ศิลปวัฒนธรรมเฉลิมพระเกียรติ 6 รอบ พระชนมพรรษามหาวิทยาลัยศิลปากร พระราชวังสนามจันทร์ จังหวัดนครปฐม ดังนี้

1.1 การฝึกซ้อมบัณฑิตภาคเช้า (ผู้เข้าพิธีพระราชทานปริญญาบัตร วันที่ 13 กุมภาพันธ์ 2568)

รายงานตัว	การฝึกซ้อมและถ่ายภาพ ณ ศูนย์ศิลปวัฒนธรรมเฉลิมพระเกียรติฯ	
	คณะวิชา	สถานที่รายงานตัว
เวลา 06:00 - 06:45 น. ตั้งแถวและเดินแถว	จิตรกรรมฯ	ลานข้างสำนักงาน โรงเรียนสาธิตฯ
เวลา 06:45 - 07:30 น.	มัณฑนศิลป์	ลานอาคารเฉลิมพระเกียรติฯ โรงเรียนสาธิตฯ
เข้าหอประชุม	วิทยาศาสตร์	ลานไทร คณะวิทยาศาสตร์
เวลา 07:30 น. - 08:15 น.	เภสัชศาสตร์	คณะเภสัชศาสตร์
ฝึกซ้อม 08:30 - 11:30 น.	ศึกษาศาสตร์	อาคารศึกษาศาสตร์ 3
	เทคโนโลยีสารสนเทศฯ	สนามบาสเกตบอล โรงเรียนสาธิตฯ

1.2 การถ่ายภาพหมู่บัณฑิตภาคเช้า ณ ลานจอดรถพระราชวังสนามจันทร์ จังหวัดนครปฐม

คณะวิชา	รวมแถว		เวลาเดินแถว ไปที่จุดถ่ายภาพ	เวลาถ่ายภาพหมู่ฯ	
	สถานที่	เวลา		ตั้งแถว	ถ่ายภาพ
จิตรกรรมฯ	เรือนทับเจริญ และจุดถ่ายภาพ ลานจอดรถพระราชวัง สนามจันทร์	11:30 น.	11:40 น.	12:00 น.	12:15 น.
มัณฑนศิลป์				12:10 น.	12:25 น.
วิทยาศาสตร์				12:25 น.	12:40 น.
เภสัชศาสตร์				12:35 น.	12:50 น.
ศึกษาศาสตร์	อาคารศึกษาศาสตร์ 3	11:50 น.	12:20 น.	12:50 น.	13:10 น.
เทคโนโลยีสารสนเทศฯ	สนามบาสเกตบอล ร.ร.สาธิตฯ	12:05 น.	12:35 น.	13:05 น.	13:20 น.

1.3 การฝึกซ้อมบัณฑิตภาคบ่าย (ผู้เข้าพิธีพระราชทานปริญญาบัตร วันที่ 13 กุมภาพันธ์ 2568)

รายงานตัว	การฝึกซ้อมและถ่ายภาพ ณ ศูนย์ศิลปวัฒนธรรมเฉลิมพระเกียรติฯ	
	คณะวิชา	สถานที่รายงานตัว
เวลา 09:45 - 10:30 น. ตั้งแถวและเดินแถว	โบราณคดี	ลานข้างสำนักงาน โรงเรียนสาธิตฯ
เวลา 10:30 - 11:15 น.		
เข้าหอประชุม	วิศวกรรมศาสตร์ฯ	ลานอาคารเฉลิมพระเกียรติฯ โรงเรียนสาธิตฯ
เวลา 11:15 - 12:00 น. ฝึกซ้อม 12.15 - 14.00 น.		

1.4 การถ่ายภาพหมู่บัณฑิตภาคบ่าย ณ ลานจอดรถพระราชวังสนามจันทร์ จังหวัดนครปฐม

คณะวิชา	รวมแถว		เวลาเดินแถว ไปที่จุดถ่ายภาพ	เวลาถ่ายภาพหมู่ฯ	
	สถานที่	เวลา		ตั้งแถว	ถ่ายภาพ
โบราณคดี	ลานข้างสำนักงาน ร.ร.สาธิตฯ	07:45 น.	08:15 น.	08:45 น.	09:00 น.
วิศวกรรมศาสตร์ฯ	ลานอาคารเฉลิมพระเกียรติฯ	08:05 น.	08:35 น.	09:05 น.	09:20 น.



ประกาศมหาวิทยาลัย เรื่อง พิธีพระราชทานปริญญาบัตร ประจำปีการศึกษา 2568

- 3 -

2. วันจันทร์ที่ 10 กุมภาพันธ์ 2568 ณ ศูนย์ศิลปวัฒนธรรมเฉลิมพระเกียรติ 6 รอบ พระชนมพรรษา มหาวิทยาลัยศิลปากร พระราชวังสนามจันทร์ จังหวัดนครปฐม ดังนี้

2.1 การฝึกซ้อมบัณฑิตภาคเช้า (ผู้เข้าพิธีพระราชทานปริญญาบัตร วันที่ 14 กุมภาพันธ์ 2568)

รายงานตัว	การฝึกซ้อมและถ่ายภาพ ณ ศูนย์ศิลปวัฒนธรรมเฉลิมพระเกียรติฯ	
	คณะวิชา	สถานที่รายงานตัว
เวลา 06:00 - 06:45 น. ตั้งแถวและเดินแถว	สถาปัตยกรรมศาสตร์	โรงอาหาร โรงเรียนสาธิตฯ
เวลา 06:45 - 07:30 น. เข้าหอประชุม	อักษรศาสตร์	อาคาร 36 ปี คณะอักษรศาสตร์
	ดุริยางคศาสตร์	โรงอาหาร โรงเรียนสาธิตฯ
เวลา 07:30 น. - 08:15 น. ฝึกซ้อม 08:30 - 11:30 น.	สัตวศาสตร์ฯ	ลานข้างสำนักงาน โรงเรียนสาธิตฯ
	วิทยาลัยนานาชาติ	สนามบาสเกตบอล โรงเรียนสาธิตฯ
	วิทยาการจัดการ	ลานอาคารเฉลิมพระเกียรติ ร.ร.สาธิตฯ
	นักศึกษาทุนภูมิพล	ลานข้างสำนักงาน โรงเรียนสาธิตฯ

2.2 การถ่ายภาพหมู่บัณฑิต ณ ลานจอดรถพระราชวังสนามจันทร์ จังหวัดนครปฐม

คณะวิชา	รวมแถว		เวลาเดินแถว	เวลาถ่ายภาพหมู่ฯ	
	สถานที่	เวลา		ไปที่จุดถ่ายภาพ	ตั้งแถว
สถาปัตย์ฯ	จุดถ่ายภาพฯ ลานจอดรถพระราชวังสนามจันทร์	11:30 น.	11:40 น.	12:00 น.	12:15 น.
อักษรศาสตร์			11:45 น.	12:10 น.	12:30 น.
ดุริยางคศาสตร์			12:10 น.	12:25 น.	12:40 น.
สัตวศาสตร์ฯ	เรือนทับเจริญ	11:40 น.	12:10 น.	12:35 น.	12:50 น.
วิทยาลัยนานาชาติ			12:20 น.	12:45 น.	13:00 น.
วิทยาการจัดการ	ลานอาคารเฉลิมพระเกียรติฯ ร.ร.สาธิตฯ	12:00 น.	12:25 น.	13:00 น.	13:20 น.

วันพระราชทานปริญญาบัตร

3. วันพฤหัสบดีที่ 13 กุมภาพันธ์ 2568 ณ ศูนย์ศิลปวัฒนธรรมเฉลิมพระเกียรติ 6 รอบ พระชนมพรรษา มหาวิทยาลัยศิลปากร พระราชวังสนามจันทร์ จังหวัดนครปฐม

3.1 ภาคเช้า

รายงานตัว	คณะวิชา	สถานที่รายงานตัว
เวลา 06:00 - 06:45 น. ตั้งแถวและเดินแถว	จิตรกรรมฯ	ลานข้างสำนักงาน โรงเรียนสาธิตฯ
เวลา 06:45 - 07:30 น. เข้าหอประชุม	มัณฑนศิลป์	ลานอาคารเฉลิมพระเกียรติฯ โรงเรียนสาธิตฯ
เวลา 07:30 น. - 08:15 น. พิธีพระราชทานปริญญาบัตร	วิทยาศาสตร์	ลานไทร คณะวิทยาศาสตร์
	เภสัชศาสตร์	คณะเภสัชศาสตร์
	ศึกษาศาสตร์	อาคารศึกษาศาสตร์ 3
	เทคโนโลยีสารสนเทศฯ	สนามบาสเกตบอล โรงเรียนสาธิตฯ



ประกาศมหาวิทยาลัย เรื่อง พิธีพระราชทานปริญญาบัตร ประจำปีการศึกษา 2566

- 4 -

3.2 ภาคบ่าย

รายงานตัว	คณะวิชา	สถานที่รายงานตัว
เวลา 09:45 - 10:30 น. ตั้งแถวและเดินแถว	โบราณคดี	ลานข้างสำนักงาน โรงเรียนสาธิตฯ
เวลา 10:30 - 11:15 น. เข้าหอประชุม		
เวลา 11:15 - 12:00 น. พิธีพระราชทานปริญญาบัตร	วิศวกรรมศาสตร์ฯ	ลานอาคารเฉลิมพระเกียรติฯ โรงเรียนสาธิตฯ
เวลา 12.30 - 14.00 น.		

4. วันศุกร์ที่ 14 กุมภาพันธ์ 2568 ณ ศูนย์ศิลปวัฒนธรรมเฉลิมพระเกียรติ 6 รอบ พระชนมพรรษา มหาวิทยาลัยศิลปากร พระราชวังสนามจันทร์ จังหวัดนครปฐม ดังนี้

รายงานตัว	คณะวิชา	สถานที่รายงานตัว
เวลา 06:00 - 06:45 น. ตั้งแถวและเดินแถว	สถาปัตยกรรมศาสตร์	โรงอาหาร โรงเรียนสาธิตฯ
เวลา 06:45 - 07:30 น. เข้าหอประชุม	อักษรศาสตร์	อาคาร 36 ปี คณะอักษรศาสตร์
	ดุริยางคศาสตร์	โรงอาหาร โรงเรียนสาธิตฯ
เวลา 07:30 น. - 08:15 น. พิธีพระราชทานปริญญาบัตร	สัตวศาสตร์ฯ	ลานข้างสำนักงาน โรงเรียนสาธิตฯ
	วิทยาลัยนานาชาติ	สนามบาสเกตบอล โรงเรียนสาธิตฯ
	วิทยาการจัดการ	ลานอาคารเฉลิมพระเกียรติ ร.ร.สาธิตฯ
	นักศึกษาทุนภูมิพล	ลานข้างสำนักงาน โรงเรียนสาธิตฯ
08:30 - 11:30 น.		

จึงประกาศให้ทราบโดยทั่วกัน และถือปฏิบัติอย่างเคร่งครัด

ประกาศ ณ วันที่ 16 ธันวาคม 2567

(ศาสตราจารย์ ดร.ชนะเศรษฐ์ งามหิรัญพัฒน์)

อธิการบดีมหาวิทยาลัยศิลปากร



เพลงสรรเสริญพระบารมี

ข้าพระพุทธเจ้า เอามโนและศิระกราน
นบพระภูมิบาลบุญดีแรก เอกบรมจักริน
พระสยามินทร์พระยศยิ่งยง เย็นศิระเพราะพระบริบาล
ผลพระคุณ ๘ รักษา ปางประชาเป็นสุขสถานต์
ขอบันดาล ๘ ประสงค์ใด จงสฤษดิ์ตั้ง
ทวิจรรทฤทัย ฤจถวายชัย ชโย

คำร้อง : สมเด็จพระเจ้าบรมวงศ์เธอ เจ้าฟ้ากรมพระยานริศรานุวัดติวงศ์

ทำนอง : พระเจนดุริยางค์ (ปิติ วาทยะกร)



**คำปฏิญาณของผู้ได้รับพระราชทานปริญญาบัตร
ศิลปบัณฑิตและอนุปริญญาบัตรศิลปบัณฑิต
แห่งมหาวิทยาลัยศิลปากร
วันจันทร์ที่ 12 ตุลาคม พุทธศักราช 2507**

ขอเดชะฝ่าละอองธุลีพระบาทปกเกล้าปกกระหม่อม

ข้าพระพุทธเจ้า ขอพระราชทานพระบรมราชวโรกาสนำบัณฑิต ซึ่งสำเร็จการศึกษาได้รับพระราชทานปริญญาบัตรศิลปบัณฑิตและอนุปริญญาบัตรศิลปบัณฑิตวันนี้ กล่าวคำปฏิญาณ

ข้าพเจ้า(กล่าวชื่อตัว)..... ขอกล่าวคำปฏิญาณต่อหน้าพระรัตนตรัย เฉพาะพระพักตร์พระบาทสมเด็จพระเจ้าอยู่หัวและสมเด็จพระนางเจ้าฯ พระบรมราชินีนาถ และชุมนุมนี้ว่า ข้าพเจ้าจะประกอบอาชีพโดยใช้ศิลปวิทยา ซึ่งได้รับประสิทธิประสาทจากมหาวิทยาลัยศิลปากรนี้ในทางที่เป็นคุณประโยชน์ จะยึดมั่นในความจงรักภักดีต่อชาติ ศาสนา พระมหากษัตริย์ รัฐธรรมนูญ ปฏิบัติตนตามระเบียบวินัยให้ความเคารพสักการะแด่ครูบาอาจารย์จะรักษาเทิดทูนส่งเสริมศิลปวัฒนธรรมของชาติให้ก้าวหน้ากว้างขวางยิ่งขึ้น จะเผยแพร่ขยายเกียรติคุณแห่งหมู่คณะและวิชาชีพให้ไพศาลจะสมานสามัคคีพลีประโยชน์ตนเพื่อส่วนรวม จะยึดมั่นในคำปฏิญาณนี้ เสมอด้วยชีวิต

ด้วยเกล้าด้วยกระหม่อม ขอเดชะ



คู่มือการเข้ารับพระราชทานปริญญาบัตร มหาวิทยาลัยศิลปากร

ประจำปีการศึกษา 2566

ที่ปรึกษา	ผู้ช่วยศาสตราจารย์ ดร.ศุภชัย ต๊ะวิชัย ผู้ช่วยศาสตราจารย์ ดร.ธাত্রี เมืองแก้ว	รักษาการแทนรองอธิการบดีฝ่ายกิจการนักศึกษา ผู้ช่วยอธิการบดีฝ่ายกิจการนักศึกษา พระราชวังสนามจันทร์
เรียบเรียง	กองกิจการนักศึกษา มหาวิทยาลัยศิลปากร	

กองกิจการนักศึกษา มหาวิทยาลัยศิลปากร
เลขที่ 6 ถนนราชมรรคาใน ตำบลพระปฐมเจดีย์ อำเภอเมืองนครปฐม จังหวัดนครปฐม 73000
โทรศัพท์ : 0 3425 5805

www.dsa.su.ac.th/graduate