

# คู่มือ

การเข้ารับพระราชทานปริญญาบัตร  
มหาวิทยาลัยศิลปากร  
ปีการศึกษา 2567



## พระปฐมบรมราชโองการในพิธีพระราชทานปริญญาบัตรและอนุปริญญาบัตร ศิลปบัณฑิตของมหาวิทยาลัยศิลปากร วันจันทร์ที่ 12 ตุลาคม พุทธศักราช 2507

ข้าพเจ้าและพระราชินีมีความพอใจที่ได้ทราบความเป็นมาและผลงานมหาวิทยาลัยศิลปากรอย่างละเอียด  
และมีความยินดีที่ได้มามอบปริญญาบัตรและอนุปริญญาบัตรของมหาวิทยาลัยเป็นครั้งแรกในวันนี้

ศิลปะเป็นเครื่องแสดงเรื่องราวของมนุษยชาติอย่างสำคัญอย่างหนึ่ง ประเทศที่เจริญแล้วย่อมยกย่องและ  
อุดหนุนแก่อุปการศึกษาค้นคว้าวิชาด้านนี้ เสมอด้วยวิชาอื่นๆ และย่อมมีสถานศึกษาชั้นสูง เพื่อการนั้นอยู่ทั่วกัน  
การที่มหาวิทยาลัยศิลปากรพยายามปรับปรุงขยายกิจการของมหาวิทยาลัยให้เจริญขึ้นเป็นลำดับจนเป็นปีกแผ่น  
มั่นคงได้เช่นนี้จึงเป็นที่น่าอนุโมทนาและน่าจะได้รับการสนับสนุนเป็นอย่างยิ่ง

ข้าพเจ้าขอชมเชยบัณฑิตทุกรุ่น ทุกคน ที่มีความเพียรพยายามในการศึกษาเล่าเรียน จนได้รับความยก  
ย่องอย่างสูงจากมหาวิทยาลัย ในบัดนี้ ท่านทั้งหลายก็ได้รับปริญญาทางศิลปะแล้ว จึงควรจะคำนึงถึงความเป็น  
ศิลปินนี้ ซึ่งหมายถึงความสามารถตามธรรมชาติ ที่จะเห็นความงามและคิดถึงความงามเมื่อเกิดความคิดแล้ว  
ก็ต้องอาศัยวิชาความรู้หรือเทคนิค เช่น วิชาช่าง เป็นต้น จึงจะแสดงออกเป็นจิตรกรรม ประติมากรรม หรือ  
ศิลปกรรมในลักษณะอื่นๆ ได้ ท่านทั้งหลายจะออกไปมีหน้าที่การงานที่เกี่ยวข้องกับศิลปะโดยตรง ว่าจะได้ตระหนัก  
ว่าต้องฝึกฝนทั้งความเป็นศิลปินทั้งวิชาช่างของท่านพร้อมกันไป ท่านจึงจะทำหน้าที่ได้อย่างสมบูรณ์และสามารถ  
รักษามาตรฐานศิลปะของชาติไว้สืบไปได้ ในที่สุดนี้ ข้าพเจ้าขออำนาจพรให้ทุกท่านที่ประชุมพร้อมกันอยู่ ณ ที่นี้  
มีความสุขความเจริญทั่วกัน



พระบาทสมเด็จพระมหาภูมิพลอดุลยเดชมหาราช บรมนาถบพิตร และสมเด็จพระบรมราชินีพันปีหลวง  
เมื่อครั้งทรงดำรงพระราชอิสริยยศ พระบาทสมเด็จพระเจ้าอยู่หัว  
เสด็จพระราชดำเนินพร้อมด้วยสมเด็จพระนางเจ้า พระบรมราชินีนาถ  
ไปในพิธีพระราชทานปริญญาบัตรแก่ผู้สำเร็จการศึกษาจากมหาวิทยาลัยศิลปากรเป็นครั้งแรก  
เมื่อวันที่ 12 ตุลาคม 2507 ณ ท้องพระโรง มหาวิทยาลัยศิลปากร วังท่าพระ















# คำนำ

ขอแสดงความยินดีแก่บัณฑิตที่สำเร็จการศึกษาในปีการศึกษา 2567 ทุกท่าน ความสำเร็จในครั้งนี้มีได้เป็นเพียงเครื่องหมายแห่งความพยายามทางการศึกษาเท่านั้น แต่ยังเป็นบทพิสูจน์ถึงความพร้อมที่จะก้าวออกไปเป็นกำลังสำคัญในการพัฒนาสังคมและประเทศชาติ

มหาวิทยาลัยศิลปากร มุ่งเน้นผลิตบัณฑิตให้เป็นผู้มีความคิดสร้างสรรค์ และมีสติปัญญาที่เท่าทันต่อยุคสมัย ขอให้ท่านนำความรู้และทักษะที่ได้สั่งสมมา ไปปรับใช้ในการทำงานและการดำเนินชีวิตด้วยความรอบคอบ มีจริยธรรม และมุ่งสร้างคุณประโยชน์แก่ส่วนรวมเป็นสำคัญ

พิธีพระราชทานปริญญาบัตรถือเป็นเกียรติประวัติและความภาคภูมิใจอันสูงสุดของบัณฑิตและครอบครัว จึงขอให้ท่านตั้งใจปฏิบัติหน้าที่ในพิธีการนี้อย่างครบถ้วน ถูกต้อง ตามระเบียบและคู่มือ เพื่อแสดงออกถึงความมีวินัยและความภาคภูมิใจในสถาบัน ให้สมกับที่ได้ชื่อว่า “เป็นบัณฑิตสมสง่า ศิลปากร”

สุดท้ายนี้ ขอให้บัณฑิตทุกท่านประสบความสำเร็จในวิชาชีพ มีความเจริญก้าวหน้า และใช้พลังแห่งการสร้างสรรค์นำพาตนเองสู่จุดหมายแห่งชีวิตที่ปรารถนาสืบไป

## สารบัญ

คำนำ	
+ ตอนที่ 1 ครุวิทยฐานะและเชิษวิทยฐานะ	1
+ ตอนที่ 2 การเข้ารับพระราชทานปริญญาบัตร	6
+ ตอนที่ 3 การแต่งกาย	7
+ ตอนที่ 4 การฝึกซ้อม	21
+ ตอนที่ 5 การเข้าเฝ้ารับพระราชทานปริญญาบัตร	24
+ ประกาศมหาวิทยาลัย เรื่อง พิธีพระราชทานปริญญาบัตร ประจำปีการศึกษา 2567	30
+ เพลงสรรเสริญพระบารมี	34
+ คำปฏิญาณของผู้ได้รับพระราชทานปริญญาบัตร แห่งมหาวิทยาลัยศิลปากรครั้งแรก	35
วันจันทร์ที่ 12 ตุลาคม พุทธศักราช 2507	



# ตอนที่ 1 ครุยวิทยฐานะ

**ครุยวิทยฐานะ** ตามพระราชกฤษฎีกา ว่าด้วยปริญญาในสาขาวิชาอักษรย่อ สำหรับสาขาวิชา  
ครุยประจำตำแหน่ง ครุยวิทยฐานะ และเข็มวิทยฐานะของมหาวิทยาลัยศิลปากร มีครุยวิทยฐานะบัณฑิต 3 ระดับ  
ได้แก่ บัณฑิต มหาบัณฑิต และดุษฎีบัณฑิต

(ฉบับที่ 3) พ.ศ. 2544 ราชกิจจานุเบกษา เล่ม 118 ตอนที่ 78 ก วันที่ 10 กันยายน 2544 หน้า 3-4


**ครุยบัณฑิต** เป็นเสื้อคลุม ทำด้วยผ้าสีดำ ผ่าอกตลอด

หลังจีบยาว เหนือข้อเท้าประมาณ 15 เซนติเมตร มีแถบ  
ผ้าสีดำโอบรอบคอกว้าง 5 เซนติเมตรยาวตลอดด้านหน้า  
ทั้งสองข้าง แขนเสื้อจีบพองยาวถึงข้อมือ ปลายแขนพับตลบ  
เข้าข้างใน เป็นสองชั้น ตอนกลางแขนทั้งสองข้างไม่มีแถบ  
มีผ้าคล้องคอด้านในทำด้วยกำมะหยี่สีดำ ด้านนอกทำด้วย  
ผ้าสีดำและขลิบริมด้วยผ้ากำมะหยี่ตามสีประจำคณะ  
หรือสีประจำสาขาวิชา (สีไทยโทน) กว้าง 2 เซนติเมตร โดยรอบ






## ตอนที่ 1 ครุยวิทยฐานะ



**ครุยมหาบัณฑิต** เป็นเสื้อคลุม ทำด้วยผ้าสีดำ ผ่าอกตลอด หลังจีบ ยาวเหนือข้อเท้าประมาณ 15 เซนติเมตร มีแถบกำมะหยี่สีดำโอบรอบคอ กว้าง 5 เซนติเมตร ยาวตลอดด้านหน้าทั้งสองข้าง แขนเสื้อจีบพองยาวถึงข้อมือ ปลายแขนพับตลบเข้าข้างใน เป็นสองชั้น ตอนกลางแขนทั้งสองข้าง มีแถบกำมะหยี่ สีดำ กว้าง 5 เซนติเมตร ยาวพาดด้านข้าง จำนวนสองแถบติดเรียงกันระยะห่าง 4 เซนติเมตร มีผ้าคล้องคอ ด้านในทำด้วยกำมะหยี่สีดำ ด้านนอกทำด้วยผ้าสีดำ และขลิบริมด้วยผ้ากำมะหยี่ตามสีประจำคณะหรือสีประจำสาขาวิชา (สีไทยไท่น) กว้าง 4 เซนติเมตร โดยรอบ





## ตอนที่ 1 ครุยวิทยฐานะ



**ครุยดุชฎีบัณฑิต** เป็นเสื้อคลุม ทำด้วยผ้าสีดำ ผ่าอกตลอด หลังจีบ ยาวเหนือข้อเท้าประมาณ 15 เซนติเมตร มีแถบกำมะหยี่สีดำโอบรอบคอ กว้าง 5 เซนติเมตร ยาวตลอดด้านหน้าทั้งสองข้าง แขนเสื้อจีบพองยาวถึงข้อมือ ปลายแขนพับตลบเข้าข้างในเป็นสองชั้น ตอนกลางแขนทั้งสองข้างมีแถบกำมะหยี่สีดำ กว้าง 5 เซนติเมตร ยาวพาดด้านข้าง จำนวนสามแถบติดเรียงกัน ระยะห่าง 4 เซนติเมตร มีผ้าคล้องคอ ด้านในทำด้วยกำมะหยี่สีดำ ด้านนอกทำด้วยผ้ากำมะหยี่ตามสีประจำคณะ หรือสีประจำสาขาวิชา(สีไทยโทน) และขลิบริมด้วยกำมะหยี่สีดำกว้าง 2 เซนติเมตร โดยรอบ





## ตอนที่ 1 ครุวิทยฐานะ

**เข็มวิทยฐานะ** ตามพระราชกฤษฎีกา ว่าด้วยปริญญาในสาขาวิชาอักษรย่อสำหรับสาขาวิชา ครุประจำตำแหน่ง ครุวิทยฐานะ และเข็มวิทยฐานะของมหาวิทยาลัยศิลปากร พ.ศ. 2535 เข็มวิทยฐานะของมหาวิทยาลัยศิลปากร มีลักษณะเป็นทรงบัวตูมคูนูนขนาด 2 เซนติเมตร กว้าง 1.60 เซนติเมตร ด้านหน้าเป็นรูปพระพิฆเนศวร มีกรอบล้อมเป็นลายไทย ด้านล่างรูปพระพิฆเนศวรมีอักษรย่อว่า “มศก” ทำด้วยโลหะพื้นลงยาแยกสีตามสีประจำคณะ เนื้อโลหะตามวิทยฐานะ ดังนี้

ราชกิจจานุเบกษา เล่ม 108 ตอนที่ 105 วันที่ 10 มิถุนายน 2534 หน้า 11



**เข็มทองแดง**  
เข็มวิทยฐานะ ระดับบัณฑิต




**เข็มเงิน**  
เข็มวิทยฐานะ ระดับมหาบัณฑิต



**เข็มทอง**  
เข็มวิทยฐานะ ระดับดุษฎีบัณฑิต

# ครูวิทยฐานะ ขอมหาวิทยาลัยศิลปากร มีแถบสีไทยโทน ดังนี้



**สีหรรดाल**

คณะจิตรกรรม ประติมากรรม และภาพพิมพ์



**สีเทา**

คณะสถาปัตยกรรมศาสตร์



**สีดอกอัญชัญ**

คณะโบราณคดี




**สีเสน**

คณะมัณฑนศิลป์



**สีดามาว**

คณะอักษรศาสตร์



**สีครามฝรั่ง**

คณะศึกษาศาสตร์




**สีจำปา**

คณะวิทยาศาสตร์




**สีเขียวมะกอก**

คณะเภสัชศาสตร์




**สีแดงตัด**

คณะวิศวกรรมศาสตร์และเทคโนโลยี




**สีดอกบานเย็น**

คณะดุริยางคศาสตร์



**สีงาช้าง**

คณะสัตวศาสตร์และเทคโนโลยีการเกษตร



**สีเขียวไคร้ครุฑ**

คณะวิทยาการจัดการ



**สีน้ำตาล**

คณะเทคโนโลยีสารสนเทศและการสื่อสาร



**สีแดงชาด**

วิทยาลัยนานาชาติ

# ตอนที่ 2

# การเข้ารับพระราชทานปริญญาบัตร

## การยื่นทะเบียนรายงานตัว

### เข้ารับพระราชทานปริญญาบัตร

บัณฑิตที่ประสงค์จะขอเข้ารับพระราชทานปริญญาบัตร ให้ลงทะเบียนทาง [www.reg.su.ac.th](http://www.reg.su.ac.th) และจะต้องดำเนินการชำระหนี้สินที่มีต่อมหาวิทยาลัยให้เรียบร้อย มิฉะนั้นจะไม่มีสิทธิ์เข้ารับพระราชทานปริญญาบัตร

บัณฑิตที่เป็นพระภิกษุ สามเณร ทนุญมีกรรม ผู้มีปัญหาด้านสุขภาพ หรือความผิดปกติทางร่างกาย (อันมีผลกระทบต่อกรรับพระราชทานปริญญาบัตร) และบัณฑิตผู้ประสงค์แต่งกายข้ามเพศ ต้องแจ้งชื่อ และรายละเอียดพร้อมหลักฐานทางการแพทย์ (ยกเว้นพระภิกษุ สามเณร) ที่คณะวิชาที่สำเร็จการศึกษา เพื่อรวบรวมให้กองกิจการนักศึกษาทันทีที่ประกาศให้ขึ้นทะเบียนบัณฑิตในปีการศึกษานั้น

บัณฑิตจะต้องเข้ารับการฝึกซ้อมย่อยและฝึกซ้อมใหญ่ตามวัน เวลา และสถานที่ จึงจะมีสิทธิ์เข้ารับพระราชทานปริญญาบัตร ยกเว้นกรณีมีเหตุสุดวิสัยที่บัณฑิตไม่สามารถฝึกซ้อมย่อยกับคณะของตนในวันที่กำหนดไว้ได้ ให้ยื่นคำร้องต่อคณบดีคณะวิชาที่บัณฑิตสำเร็จการศึกษา หรือคณะอนุกรรมการฝ่ายฝึกซ้อมบัณฑิต เพื่อขอฝึกซ้อมย่อยในวันอื่นตามที่คณะอนุกรรมการฝ่ายฝึกซ้อมบัณฑิตกำหนด

## ข้อกำหนดในการฝึกซ้อม

### เข้ารับพระราชทานปริญญาบัตร

เพื่อให้การฝึกซ้อมการเข้ารับพระราชทานปริญญาบัตรเป็นไปด้วยความเรียบร้อยและสวยงาม บัณฑิตควรเตรียมตัวล่วงหน้าก่อนเข้ารับการฝึกซ้อม โดยอ่านคู่มือเล่มนี้ให้เข้าใจ และปฏิบัติตามระเบียบและประกาศอย่างเคร่งครัด เมื่อเข้าใจการปฏิบัติตนใน แต่ละขั้นตอนแล้ว ควรฝึกซ้อมด้วยตนเอง

ทั้งนี้ผู้ไม่เข้ารับการฝึกซ้อมย่อยจะถูกตัดรายชื่อ และไม่ได้รับอนุญาตให้เข้ารับพระราชทานปริญญาบัตร และบัณฑิตที่มีปัญหาด้านสุขภาพหรือความผิดปกติทางร่างกาย (อันมีผลกระทบต่อกรรับพระราชทานปริญญาบัตร) ที่จำเป็นต้องได้รับการดูแลอย่างใกล้ชิดระหว่างการเข้ารับพระราชทานปริญญาบัตร ให้แจ้งคณะอนุกรรมการฝ่ายฝึกซ้อมบัณฑิต ในวันฝึกซ้อมย่อย และเขียนคำร้องเพื่อทางมหาวิทยาลัยจะได้จัดที่นั่งและดูแลอย่างใกล้ชิดต่อไป



## การขอเลื่อน

### เข้ารับพระราชทานปริญญาบัตร

บัณฑิตสามารถแสดงความจำนงขอเลื่อนการเข้ารับพระราชทานปริญญาบัตรได้ในกรณี ดังนี้

1. เหตุสุดวิสัยในการขอเลื่อนการเข้ารับพระราชทานปริญญาบัตร
  - 1.1 กรณีที่บัณฑิตประสบอุบัติเหตุหรือเจ็บป่วยโดยกะทันหัน
  - 1.2 กรณีบิดาหรือมารดาบัณฑิตเสียชีวิตในช่วงเวลาดำหนดการฝึกซ้อม และการเข้ารับพระราชทานปริญญาบัตร
  - 1.3 กรณีบัณฑิตกำลังศึกษาหรือทำงานในต่างประเทศ
  - 1.4 กรณีสุดวิสัยอื่น ๆ ให้อธิการบดีพิจารณาอนุมัติเป็นรายบุคคล
2. การดำเนินการขอเลื่อนการเข้ารับพระราชทานปริญญาบัตร
  - 2.1 ยื่นคำร้องและแสดงหลักฐานต่าง ๆ ประกอบการพิจารณาที่กองบริหารงานวิชาการ



## ตอนที่ 3 การแต่งกาย

### การแต่งกายในการฝึกซ้อม

#### วันฝึกซ้อมคณะวิชา

- ปริญญาบัณฑิต มหาบัณฑิต และดุษฎีบัณฑิต แต่งกายชุดสุภาพ
- บัณฑิตหญิง เพื่อให้เกิดความคล่องตัวในการฝึกซ้อม ควรสวมกระโปรงไม่สั้นหรือยาวเกินไป
- บัณฑิตชาย เพื่อให้เกิดความคล่องตัวในการฝึกซ้อม ควรสวมกางเกงสแล็คชายาว ไม่ควรสวมกางเกงยีน

#### วันฝึกซ้อมย่อยและวันฝึกซ้อมใหญ่

- บัณฑิตต้องแต่งกายเหมือนกับเข้ารับพระราชทานปริญญาบัตร
- บัณฑิตต้องสวมครุยวิทยฐานะ และประดับเข็มวิทยฐานะ





## ตอนที่ 3 การแต่งกาย

### การแต่งกายในพิธีเข้ารับพระราชทานปริญญาบัตร

บัณฑิตจะต้องแต่งกายถูกต้องตามประกาศมหาวิทยาลัย ดังนี้

#### บัณฑิตชาย (ที่ไม่ใช่ข้าราชการ หรือพนักงานของรัฐ)

- เสื้อเชิ้ตสีขาวแขนยาว แบบและทรงสุภาพ ไม่มีลวดลาย ไม่มีรัดรูป กระดุมสีขาว มีกระเป๋าทิ้งอกด้านซ้าย สอดชายเสื้อไว้ในกางเกงให้เห็นเข็มขัด
- เนคไทมหาวิทยาลัยสีเขียวเวอร์ริเดียน ไม่ติดเข็มตุ้ดตุ้ด หรือคลิปหนีบเนคไท
- เสื้อสูทสากลนิยมสีกรมท่า แขนยาวคลุมข้อมือ ชายสูทยาวคลุมเข็มขัด
- กางเกงผ้าชนิดเดียวกับเสื้อ ทรงกระบอกชายยาวแบบสากลสีกรมท่า ชายยาวคลุมหลังเท้า ไม่พับปลายขากางเกง ทั้งนี้ ต้องไม่สวมใส่กางเกงยีน กางเกงทรงขากระบอกขนาดเล็ก หรือกางเกงขาเดฟ
- เข็มขัดหนังหรือหนังกลับสีดำหรือสีน้ำตาล หัวเข็มขัดทำด้วยโลหะสีเงิน เป็นรูปสี่เหลี่ยมผืนผ้าคุณเป็นรูปตรามหาวิทยาลัย
- รองเท้าหนังหุ้มส้นสีดำ ไม่มีเชือกผูก ไม่ฉลุ หรือมีลวดลาย ไม่มีโลหะ หรือของประดับ ปลายรองเท้าแบบปลายมน หรือปลายตัด ไม่สวมใส่รองเท้าแบบปลายแหลม
- ผมนัดสั้น ทรงสุภาพ หวีให้เข้าทรง ไม่ให้ผมยาวรุงรังหรือตั้งชี้ สีสผมดำธรรมชาติ ไม่ทำสีผม ไม่สวมวิกผมปลอม
- ห้ามไว้หนวด เครา และจอน
- สวมครุยวิทยฐานะทับเครื่องแต่งกาย ประดับด้วยเข็มวิทยฐานะ




# ตอนที่ 3 การแต่งกาย

## บัณฑิตหญิง (ที่ไม่ใช่ข้าราชการ หรือพนักงานของรัฐ)



- เสื้อสีขาว แบบและทรงสุภาพ ไม่มีลวดลาย ไม่รัดรูปแขนสั้นเหนือศอก ปกเสื้อแบบคอเชิ้ตปลายแหลม ตัวเสื้อผ่าอกโดยตลอด มีسابเสื้อ ติดกระดุมโลหะสีเงิน คุณเป็นรูปตรามหาวิทยาลัย 5 เม็ด และติดกระดุมคอเสื้อ ความยาวตัวเสื้อพอเหมาะ ให้ขอบกระโปรงทับได้โดยเรียบร้อย ไม่ติดเข็มตุ้ดตุ้ดที่ปกเสื้อ
- กระโปรงสีกรมท่า แบบเรียบทรงตรง ความยาวคลุมเข่าไม่เกิน 1 นิ้ว หรือไม่ยาวเกินชายเสื้อครุย ผ่าด้านหลัง ขนาดพอดีตัว ใช้คลิปหนีบเข็มขัดติดกับกระโปรงได้
- สวมเข็มขัดหนังหรือหนังกลับสีดำหรือสีน้ำตาล หัวเข็มขัดทำด้วยโลหะสีเงิน เป็นรูปสี่เหลี่ยมผืนผ้า คุณเป็นรูปตรามหาวิทยาลัย
- ถู่น่องแบบเต็มตัวสีเนื้อ ไม่มีลวดลาย
- รองเท้าหนังหุ้มส้นสีดำ แบบเรียบ ปิดปลายเท้า ไม่ฉลุ หรือมีลวดลาย ไม่มีโลหะหรือของประดับ ส้นรองเท้ามีความสูงไม่เกิน 2 นิ้ว กรณีบัณฑิตหญิงที่มีน้ำหนักมาก อนุโลมให้ใช้รองเท้าคัทชูส้นเตารีด (รองเท้าสำหรับผู้มีปัญหาด้านสุขภาพ)
- หัวรองเท้าแบบปลายมนหรือปลายตัด ไม่สวมใส่รองเท้าแบบส้นแหลม
- ผมหงสุภาพ ไม่ทำผมหงสูง ไม่ปล่อยผมายาวรุงรังหรือปิดบังหน้าด้านซ้าย สีผมหงชาติ ไม่ทำสีผมหง ไม่สวมวิกผมปลอม และห้ามติดโบหรือประดับดอกไม้ ห้ามใช้แท่งไม้ โลหะ พลาสติก หรือวัสดุใดเสียบผม โดยอนุญาตเฉพาะกับสีดำขนาดเล็กเท่านั้น
- สวมครุยวิทยฐานะทับเครื่องแต่งกาย และประดับด้วยเข็มวิทยฐานะ



# ตอนที่ 3 การแต่งกาย

## บัณฑิตหญิงที่มีครรภ์



- สวมชุดคลุมท้องสีขาว ผ้าเนื้อหนาพอสมควร คอปก แขนยาว
- สวมครุยวิทยฐานะทับเครื่องแต่งกาย ประดับด้วยเข็มวิทยฐานะ



## ตอนที่ 3 การแต่งกาย

### บัณฑิตหญิงที่เป็นมุสลิม



- สวมเสื้อแขนยาวสีขาว กระโปรงแบบเรียบสีกรมท่ายาวคลุมข้อเท้า
- สวมคลุมศีรษะด้วยผ้าคลุม (ฮิญาบ) สีดำเรียบ ไม่มีลวดลาย ไม่ประดับเครื่องตกแต่งบนผ้าคลุม
- สวมครุยวิทยฐานะทับเครื่องแต่งกาย ประดับด้วยเข็มวิทยฐานะ



# ตอนที่ 3 การแต่งกาย

## บัณฑิตที่เป็นข้าราชการหรือพนักงานของรัฐ (บัณฑิตชาย)



- สวมเครื่องแบบปกติขาวตามสังกัด พร้อมแถบยศ แถบเครื่องราชอิสริยาภรณ์ ตามฐานะที่ได้รับ
- สวมครุยวิทยฐานะทับเครื่องแต่งกาย ประดับด้วยเข็มวิทยฐานะ
- สวมปลอกแขนทุกซ์ด้านซ้าย บริเวณต้นแขนเหนือข้อศอกหรือต่ำกว่าหัวไหล่ ประมาณ 2 นิ้ว



## ตอนที่ 3 การแต่งกาย

### บัณฑิตที่เป็นข้าราชการหรือพนักงานของรัฐ (บัณฑิตหญิง)




- สวมเครื่องแบบปกติขาวตามสังกัด พร้อมแถบยศ แถบเครื่องราชอิสริยาภรณ์ ตามฐานะที่ได้รับ
- สวมครุยวิทยฐานะทับเครื่องแต่งกาย ประดับด้วยเข็มวิทยฐานะ
- สวมปลอกแขนทุกซ์ด้านซ้าย บริเวณต้นแขนเหนือข้อศอกหรือต่ำกว่าหัวไหล่ ประมาณ 2 นิ้ว



## ตอนที่ 3 การแต่งกาย

### บัณฑิตที่มียศ ทหาร ตำรวจ และว่าที่ร้อยตรีขึ้นไป (บัณฑิตชาย)



- สวมเครื่องแบบปกติขาวตามสังกัด ระดับแถบ  
เครื่องราชอิสริยาภรณ์และเหรียญตราให้ถูกต้อง ครบถ้วน
- สวมครุยวิทยฐานะทับเครื่องแต่งกาย ระดับด้วยเข็มวิทยฐานะ
- ในวันซ้อมย่อยและซ้อมใหญ่ให้นำกระบี่มาด้วย
- สวมปลอกแขนทุกขั้วด้านซ้าย บริเวณต้นแขนเหนือข้อศอกหรือต่ำกว่าหัวไหล่  
ประมาณ 2 นิ้ว





## ตอนที่ 3 การแต่งกาย

### บัณฑิตที่มียศ ทหาร ตำรวจ และว่าที่ร้อยตรีขึ้นไป (บัณฑิตหญิง)



- สวมเครื่องแบบปกติขาวตามสังกัด ระดับแถบเครื่องราชอิสริยาภรณ์และเหรียญตราให้ถูกต้อง ครบถ้วน
- สวมครุยวิทยฐานะทับเครื่องแต่งกาย ระดับด้วยเข็มวิทยฐานะ
- สวมปลอกแขนทุกซ์ด้านซ้าย บริเวณต้นแขนเหนือข้อศอกหรือต่ำกว่าหัวไหล่ ประมาณ 2 นิ้ว





## ตอนที่ 3 การแต่งกาย

### บัณฑิตที่เป็นพระภิกษุ สามเณร





บัณฑิตที่เป็นพระภิกษุ สามเณร ให้ห่มคลุมด้วยจีวรสีพระราชนิยม ไม่ต้องสวม  
ครุฑวิทย์ฐานะทับเครื่องแต่งกาย ปลงผม และโกนหนวดเครา ตามกาล



## ตอนที่ 3 การแต่งกาย


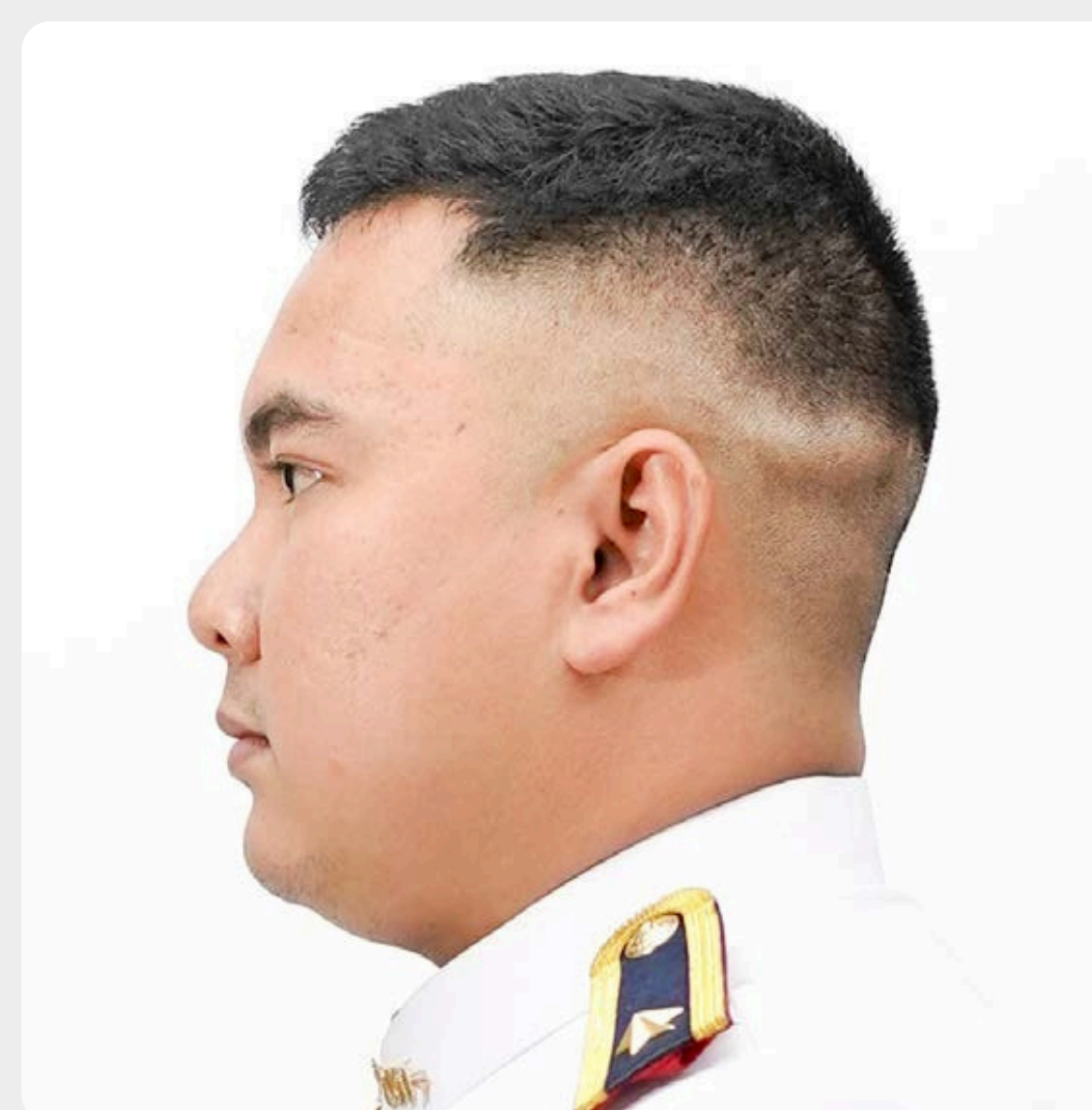

### ลักษณะทรงผมที่ดี ของบัณฑิตหญิง

เปิดให้เห็นด้านหน้าทั้งหมด เก้าและเก็บให้เรียบร้อย ไม่ดันทรงสูงเกินไป ไม่ปล่อยผมปิดใบหน้าด้านซ้าย



### ลักษณะทรงผมที่ดี ของบัณฑิตชาย

ตัดผมสั้นหรือรวบผมให้เรียบร้อย จัดทรงเปิดใบหน้าด้านซ้าย ไม่ทำผมทรงชี้ตั้ง



# ตอนที่ 3 การแต่งกาย

## ลักษณะรองเท้า ของบัณฑิตชาย

ลักษณะรองเท้าของบัณฑิตชาย  
ที่ **อนุญาต** ให้ใช้



ลักษณะรองเท้าของบัณฑิตชาย  
ที่ **ไม่** อนุญาตให้ใช้

หมายเหตุ ยกเว้นกรณีสังกัดที่มีข้อกำหนดการแต่งกายเฉพาะ จะได้รับการอนุโลม



## ลักษณะรองเท้า ของบัณฑิตหญิง

ลักษณะรองเท้าของบัณฑิตหญิง  
ที่ **อนุญาต** ให้ใช้

หมายเหตุ สำหรับผู้มีปัญหาด้านสุขภาพ ให้สวมรองเท้าเพื่อสุขภาพได้



ลักษณะรองเท้าของบัณฑิตหญิง  
ที่ **ไม่** อนุญาตให้ใช้



## ลักษณะแว่นตา ของบัณฑิตชายและหญิง

ลักษณะแว่นตาของบัณฑิต  
ที่ **อนุญาต** ให้ใช้



ลักษณะแว่นตาของบัณฑิต  
ที่ **ไม่** อนุญาตให้ใช้

หมายเหตุ กรอบแว่นที่มีความแวววาวสะท้อนแสง





## ตอนที่ 3 การแต่งกาย

### การแต่งหน้าของบัณฑิตหญิง

- อายไลเนอร์ (Eyeliner): ควรกรีดบาง ๆ ชิดขอบตา และไม่ยาวเกินหางตา
- สีเปลือกตา (Eyeshadow): ทาในโทนสีอ่อน เป็นธรรมชาติ
- มาสคาร่า: ปัดในปริมาณที่พอเหมาะดูเป็นธรรมชาติ ไม่หนาจนเกินไป
- คิ้ว: เขียนคิ้วให้เป็นทรงธรรมชาติ และใช้สีโทนสุภาพ
- ลิปสติก: ใช้ลิปสติกในโทนสีสุภาพ
- ขนตาปลอม: แนะนำให้หลีกเลี่ยงการติดขนตาปลอม (ยกเว้นกรณีที่บัณฑิตต่อขนตาแบบถาวร จะสามารถถอดโลมให้ใช้ได้)
- คอนแทคเลนส์: ใส่คอนแทคเลนส์ ควรสวมใส่สีที่ใกล้เคียงกับสีตามธรรมชาติ
- เครื่องสำอางที่มีประกาย: ขอความร่วมมือนักศึกษาเพื่อความเรียบร้อย และเพื่อไม่สะท้อนแสง ในขณะถ่ายภาพ งดการใช้ ไฮไลท์ (highlight), กลิตเตอร์ (glitter), ชิมเมอร์ (shimmer)





## ตอนที่ 3 การแต่งกาย

### ข้อห้าม ในการตกแต่งร่างกาย ในพิธีรับพระราชทานปริญญาบัตร

- ห้ามสวมใส่เครื่องประดับทุกชนิด ได้แก่ สร้อยคอ จี้ กรอบพระ ต่างหู นาฬิกาข้อมือ สร้อยข้อมือ สร้อยข้อเท้า กำไล เข็มกลัด แหวน ต่างหูข้อมือ สายสิญจน์ สายรัดข้อมือ
- ห้ามสวมแว่นกันแดด แว่นตาดำหรือเข้มมาก แว่นตาแฟชั่น ห้ามมีวัสดุประดับที่สะท้อนแสงหรือมีลวดลายหลากสี หลีกเลี่ยงการใช้เลนส์เปลี่ยนสี ใช้กรอบแว่นสีสุภาพ ควรใช้แว่นกรอบบางหรือไม่มีกรอบ หากเป็นแว่นกรอบหนา อนุญาตเฉพาะกรอบสีดำ เท่านั้น
- ห้ามใส่คอนแทคเลนส์ที่มีสีฉูดฉาด อนุญาตให้ใส่คอนแทคเลนส์แบบใสหรือสีธรรมชาติ เท่านั้น
- ห้ามย้อมสีผมและทำไฮไลต์สีผมด้วยสีต่างๆ ยกเว้นสีผมโดยกำเนิดไม่ใช่สีดำ อนุญาตย้อมเป็นสีดำได้ โดยต้องเป็นสีเดียวกันทั้งศีรษะ





## ตอนที่ 3 การแต่งกาย

### อุปกรณ์ วัสดุ และสิ่งของ ที่ **ห้าม** นำเข้าไปในอาคารหอประชุม

- กระเป๋าทุกชนิด ธนบัตร เงินเหรียญ
- กล้องถ่ายรูป โทรศัพท์เคลื่อนที่ เครื่องมือสื่อสารทุกชนิด
- อุปกรณ์อิเล็กทรอนิกส์ทุกชนิด เช่น iPod, iPad, Tablet, MP3, Flash Drive ฯลฯ
- นาฬิกาข้อมือ กุญแจรถ พวงกุญแจทุกชนิด
- เครื่องประดับทุกชนิด ได้แก่ สร้อยคอ จี้ กรอบพระ ต่างหู นาฬิกาข้อมือ สร้อยข้อมือ สร้อยข้อเท้า กำไล เข็มกลัด แหวน ด้ายผูกข้อมือ สายสิญจน์ สายรัดข้อมือ ฯลฯ
- อาหารและขนม เช่น ลูกอม หมากฝรั่ง ของขบเคี้ยว ฯลฯ
- ยาลม ยาตม ยาหม่อง
- กระดาษทิชชู กระดาษซับมัน ลิปสติค ตลับแป้ง น้ำตาเทียม (กรณีจำเป็นต้องใช้ ให้ฝากไว้กับอาจารย์ผู้คุมแถว)
- อุปกรณ์เครื่องเขียน สมุด หนังสือ หนังสือพิมพ์ กระดาษทุกชนิด
- บุหรี่ และสารเสพติดทุกชนิด
- อาวุธ วัสดุมีคม และวัสดุที่อาจก่อให้เกิดประกายไฟทุกชนิด

คณะกรรมการฝ่ายฝึกซ้อมบัณฑิต จะตรวจความเรียบร้อยของการแต่งกาย  
 ขณะบัณฑิตเข้าแถวรายงานตัว ในวันฝึกซ้อมใหญ่และวันรับพระราชทานปริญญาบัตร  
**หากแต่งกายไม่ถูกต้อง จะถูกตัดสิทธิ์การเข้ารับพระราชทานปริญญาบัตร**



## ตอนที่ 4 การฝึกซ้อม

การฝึกซ้อมเข้ารับพระราชทานปริญญาบัตร บัณฑิตทุกท่านจะต้องทำความเข้าใจและฝึกซ้อมขั้นตอนอย่างถูกต้อง โดยเฉพาะขั้นตอนที่มีความสำคัญ ได้แก่ การถวายความเคารพ การเดิน การรับพระราชทานปริญญาบัตรจากพระหัตถ์ และการเชิญปริญญาบัตร ซึ่งจะช่วยให้บัณฑิตมั่นใจว่าจะสามารถปฏิบัติได้อย่างถูกต้อง สวยงาม และรวดเร็ว

การฝึกซ้อมย่อย เป็นการฝึกปฏิบัติโดยมีคณะกรรมการฝ่ายฝึกซ้อมบัณฑิตคอยให้คำแนะนำขั้นตอน ส่วนการฝึกซ้อมใหญ่จะฝึกปฏิบัติเช่นเดียวกับพิธีพระราชทานปริญญาบัตร

### 1. การฝึกซ้อมด้วยตนเองก่อนวันฝึกซ้อมของมหาวิทยาลัย

เพื่อให้การฝึกซ้อมการเข้ารับพระราชทานปริญญาบัตรเป็นไปด้วยความรวดเร็ว เรียบร้อย ถูกต้อง และสวยงาม ก่อนเข้ารับการฝึกซ้อมจากมหาวิทยาลัย บัณฑิตควรเตรียมตัวล่วงหน้า ดังนี้

- อ่านคู่มือเล่มนี้ให้เข้าใจและปฏิบัติตามอย่างเคร่งครัด
- เมื่อเข้าใจการปฏิบัติตนในแต่ละขั้นตอนแล้ว ฝึกซ้อมด้วยตนเอง หน้ากระจก จนมั่นใจว่าทำได้ถูกต้องสวยงาม และคล่องแคล่ว
- ฝึกซ้อมกับกลุ่มเพื่อนบัณฑิตที่จะเข้ารับพระราชทานปริญญาบัตรด้วยกัน โดยผลัดกันติชมและให้ข้อเสนอแนะซึ่งกันและกัน หรืออาจฝึกปฏิบัติโดยมีผู้อื่นที่คุ้นเคยช่วยสังเกตให้ก็ได้ แล้วปรับปรุง แก้ไขการปฏิบัติตามขั้นตอนทุกขั้นตอนจนเป็นที่ยอมรับของผู้อื่นว่าทำได้ดีแล้ว
- การเข้ารับพระราชทานปริญญาบัตรจากพระหัตถ์เป็นเรื่องสำคัญมาก ถือเป็นเกียรติสูงสุดของบัณฑิตที่จะแสดงความเคารพและความจงรักภักดีต่อสถาบันอันสูงสุดของประเทศชาติ บัณฑิตจึงควรฝึกซ้อมให้มั่นใจว่าจะไม่ประหม่าจนวางมือไม่ถูก หรือเชิญปริญญาบัตรไม่ถูกต้อง

### 2. การเตรียมตัวเพื่อรับการฝึกซ้อม

- บัณฑิตจะต้องเตรียมตัวล่วงหน้า เพราะอาจจะต้องลางานประมาณ 3-5 วัน
- ดุษฎีบัณฑิตกิตติมศักดิ์ จะมีการฝึกซ้อมเพิ่มเติม ซึ่งทางมหาวิทยาลัยจะแจ้งให้ทราบภายหลัง



## ตอนที่ 4 การฝึกซ้อม

### 3. การฝึกซ้อม

**3.1 การรายงานตัว** ให้บัณฑิตรายงานตัว ณ สถานที่ตามกำหนดการที่ได้แจ้งไว้ใน ประกาศมหาวิทยาลัยศิลปากร เรื่องพิธีพระราชทานปริญญาบัตร ประจำปีการศึกษา 2567 ผู้ที่ไม่ได้เข้ารายงานตัวจะถูกตัดสิทธิ์การเข้ารับพระราชทานปริญญาบัตร

**3.2 การฝึกซ้อมย่อย** ให้บัณฑิตที่รายงานตัวแล้วฝึกซ้อมย่อย ณ สถานที่ตามกำหนดการที่กำหนดไว้ (แยกแต่ละพื้นที่ การศึกษา และแยกคณะวิชา)

#### ขั้นตอนการฝึกซ้อมย่อย มีดังนี้

- บัณฑิตนั่งตามลำดับการเข้ารับพระราชทานปริญญาบัตร ห้ามสลับเปลี่ยนที่นั่งโดยเด็ดขาด
- ระหว่างการฝึกซ้อม มหาวิทยาลัยจะแจ้งกำหนดการรวมทั้งข้อมูลที่ต้องแจ้งให้ทราบหรือเรื่องที่เกี่ยวข้อง
- ชมวีดิทัศน์แนะนำการเข้ารับพระราชทานปริญญาบัตร
- คณะอนุกรรมการฝ่ายฝึกซ้อมบัณฑิตจัดให้มีการสาธิตการเดินเข้าจังหวะ การทำความเคารพ การรับ และการเชิญปริญญาบัตร
- แบ่งบัณฑิตเป็นกลุ่มย่อย เพื่อฝึกซ้อมกับคณะอนุกรรมการฝ่ายฝึกซ้อมบัณฑิต ในขั้นตอนการเดินเข้าจังหวะ การทำความเคารพ การรับ และการเชิญปริญญาบัตร
- ให้บัณฑิตฝึกซ้อมการลุกจากที่นั่งในแต่ละแถวให้พร้อมเพรียงกัน โดยมีอาจารย์ให้สัญญาณในการลุกขึ้น การเดินเพื่อขึ้นรับพระราชทานปริญญาบัตร การถวายความเคารพ การเดินกลับเข้าแถว
- หลังจากฝึกซ้อมเสร็จแล้ว คณะอนุกรรมการฝ่ายฝึกซ้อมบัณฑิตกล่าวสรุป และประกาศกำหนดการ รวมทั้งข้อมูลต่าง ๆ ให้บัณฑิตทราบอีกครั้ง

**3.3 การฝึกซ้อมใหญ่** ฝึกซ้อมตามกำหนดการ ณ ศูนย์ศิลปวัฒนธรรมเฉลิมพระเกียรติ 6 รอบพระชนมพรรษา มหาวิทยาลัยศิลปากร พระราชวังสนามจันทร์ จังหวัดนครปฐม




## ตอนที่ 4 การฝึกซ้อม

3.4 การถ่ายภาพหมู่ กำหนดให้ถ่ายภาพหมู่ในวันฝึกซ้อมใหญ่ สำหรับลำดับของการถ่ายภาพหมู่เป็นไปตามกำหนดการของมหาวิทยาลัย บัณฑิตที่ประสงค์จะถ่ายภาพหมู่ต้องปฏิบัติ ดังนี้

- รายงานตัวและตั้งแถว ณ สถานที่ที่กำหนด โดยมีเจ้าหน้าที่ของแต่ละคณะเป็นผู้ดูแลความเรียบร้อยและควบคุมการจัดแถว
- บัณฑิตทุกคนจะต้องสวมครุยวิทยฐานะ และประดับเข็มวิทยฐานะ
- จะประกาศตั้งแถวก่อนการถ่ายภาพ 20 นาที ตามลำดับคณะวิชาที่กำหนด ณ บริเวณที่จัดเตรียมไว้
- กำหนดเวลาและลำดับการถ่ายภาพหมู่เป็นไปตามกำหนดการที่กำหนด
- กรณีการถ่ายภาพหมู่ของคณะวิชาเสร็จสิ้นแล้วจะไม่มีถ่ายภาพซ้ำหรือเพิ่มเติมอีก



การถ่ายภาพหมู่ตามกำหนดการที่ได้แจ้งไว้ในประกาศมหาวิทยาลัยศิลปากร  
เรื่อง พิธีพระราชทานปริญญาบัตร ประจำปีการศึกษา 2567





# ตอนที่ 5 การเข้าเฝ้ารับพระราชทานปริญญาบัตร

## 1. การเข้านั่งประจำที่

- บัณฑิตต้องเข้าแถวตามลำดับที่ได้มาจากการฝึกซ้อมใหญ่เท่านั้น ห้ามบัณฑิตออกจากแถวโดยมิได้รับอนุญาต ถ้าไม่เข้าแถวตามเวลาที่เรียก รายงานตัว จะไม่ได้รับอนุญาตให้เข้ารับพระราชทานปริญญาบัตร
- คณะอนุกรรมการฝ่ายฝึกซ้อมบัณฑิตคุมแถว ตรวจสอบรายชื่อบัณฑิต
- เมื่อถึงกำหนดเวลา คณะอนุกรรมการฝ่ายฝึกซ้อมบัณฑิต นำแถวบัณฑิตเข้าสู่ศูนย์ศิลปวัฒนธรรมฯ ให้บัณฑิตนั่งประจำที่ตามลำดับที่ได้ฝึกซ้อม ห้ามสับเปลี่ยนที่นั่งโดยเด็ดขาด ในขณะที่ประจำที่นั่งหากมีปัญหาฉุกเฉินให้แจ้งคณะอนุกรรมการฝ่ายฝึกซ้อมบัณฑิต
- ต้องนั่งด้วยอาการสำรวมบนเก้าอี้ ห้ามไขว่ห้าง เหยียดขา หรือยกแขนขึ้นพาดพนักเก้าอี้
- เมื่อสมเด็จพระกนิษฐาธิราชเจ้า กรมสมเด็จพระเทพรัตนราชสุดาฯ สยามบรมราชกุมารี เสด็จจากพระราชอาสน์ ที่ประทับเพื่อทรงปฏิบัติพระราชกรณียกิจในการพระราชพิธี บัณฑิตจะต้องยืนขึ้น หากเสด็จฯ ผ่านต้องถวายความเคารพทุกครั้ง และต้องยืนอยู่จนกว่าจะเสร็จพระราชกรณียกิจนั้นหรือในช่วงนั้น และเมื่อเสด็จฯ กลับไปประทับ พระราชอาสน์ บัณฑิตต้องถวายความเคารพแล้วจึงนั่งลงได้
- เมื่อทรงปฏิบัติพระราชกรณียกิจในการพระราชพิธีเสร็จสิ้น และเสด็จพระราชดำเนินกลับ บัณฑิตต้องยืนขึ้นถวายความเคารพ เมื่อรถยนต์พระที่นั่งแล่นออกไปและเพลงสรรเสริญพระบารมีจบลง บัณฑิตต้องถวายความเคารพ

## 2. การเฝ้ารับเสด็จพระราชดำเนิน

เมื่อพระบาทสมเด็จพระเจ้าอยู่หัว หรือผู้แทนพระองค์ เสด็จพระราชดำเนินมาถึงศูนย์ศิลปวัฒนธรรมฯ (เพลงสรรเสริญพระบารมี) ให้บัณฑิตยืนตรง พระบาทสมเด็จพระเจ้าอยู่หัว หรือผู้แทนพระองค์ จะเสด็จฯ ไปทรงจุดธูปเทียนเครื่องนมัสการบูชาพระรัตนตรัย (บัณฑิตไม่ต้องพนมมือ) และทรงประทับพระราชอาสน์ บัณฑิตถวายความเคารพ และนั่งลงด้วยความเรียบร้อย



## ตอนที่ 5 การเข้าเฝ้ารับพระราชทานปริญญาบัตร

### 3. การถวายความเคารพ

การเข้าเฝ้าฯ พระบาทสมเด็จพระเจ้าอยู่หัวหรือผู้แทนพระองค์ในงานพิธีต่าง ๆ สิ่ง  
ที่บัณฑิตจะต้องเรียนรู้และปฏิบัติ คือ การถวายความเคารพให้ถูกต้องตามวิธีและราช  
ประเพณี



#### 3.1 บัณฑิตหญิงทุกคน

ถวายความเคารพโดยการถอนสายบัว มีขั้นตอน  
ดังนี้ บัณฑิตยืนตัวตรง ใช้เท้าขวาเป็นหลัก ย่อตัวลงขณะ  
ที่ชกเท้าซ้ายไปข้างหลัง พร้อมทั้งยกมือทั้งสองข้าง วาง  
ประสานบนหน้าขาเหนือเข่า โดยหงายมือซ้ายขึ้น และ  
คว่ำมือขวาลงบนมือซ้าย ค้อมตัวเล็กน้อย จากนั้นยียดตัว  
ขึ้น ชกเท้าซ้ายกลับโดยเร็ว ยืนตรง มือแนบลำตัว



#### 3.2 บัณฑิตชายทุกคน

ถวายความเคารพโดยการโค้งคำนับ มีขั้นตอนดังนี้  
บัณฑิตยืนตัวตรง เท้าชิดกัน แขนและมือปล่อยแนบลำตัว  
ค้อมลำตัวพอประมาณ พร้อมทั้งศีรษะลง จากนั้นยียดตัว  
ตรงตามเดิม บัณฑิตชายที่รับราชการทหารหรือตำรวจ  
ระดับชั้นสัญญาบัตร ถวายความเคารพ โดยให้บัณฑิต  
โค้งคำนับ แล้วยกอก ตามระเบียบปฏิบัติ ส่วนบัณฑิตที่  
รับราชการทหารหรือตำรวจ ต่ำกว่าชั้นสัญญาบัตร ถวาย  
ความเคารพ โดยให้บัณฑิตทำท่าตรง แล้วยกอก ตาม  
ระเบียบปฏิบัติ



# ตอนที่ 5 การเข้าเฝ้ารับพระราชทานปริญญาบัตร

## 4. การลุกจากที่นั่งเพื่อเตรียมเดินแถว

- เมื่อถึงเวลาจะเข้ารับพระราชทานปริญญาบัตร บัณฑิตเห็นสัญญาณไฟสีเหลือง ให้เตรียมตัว
- เมื่อเห็นสัญญาณไฟสีเขียวให้บัณฑิตทุกคนลุกขึ้นยืนพร้อมกันโดยสงบ
- เมื่อสัญญาณไฟสีเขียวดับให้ถวายความเคารพพร้อมกัน จากนั้น ช้ายหันและเดินออกทางซ้าย ตั้งแถวเตรียมขึ้นเวทีเข้ารับพระราชทานปริญญาบัตร

## 5. การเดินขึ้นและลงเวที

### บัณฑิตคนแรก

- เมื่อคนบดี้จะเริ่มอ่านคำกราบบังคมทูล บัณฑิตคนแรกขึ้นบนเวที ถวายความเคารพจุดที่ 1 แล้วเดินเรียงแถวตามจุดที่กำหนดไว้ไปยังจุดที่ 2
- เมื่อคนบดี้เริ่มอ่านชื่อ ให้บัณฑิตคนแรก เดินตามเส้นเฉียงในจุดที่ 2 เมื่อถึงจุดที่ 3 ให้ถวายความเคารพ และเดินไปยังจุดที่ 4 ยืนมือออกไปรับพระราชทานปริญญาบัตร (ไม่ต้องเอางาน) แล้วเชิญปริญญาบัตรไว้แนบอก แล้วถอยหลังเฉียงทางขวา 3 ก้าว หน้าตรงแทนที่ประทับ
- เข้าชิดที่จุดที่ 5 ถวายความเคารพ หันหลังกลับโดยหมุนตัวไปทางขวา เดินลงจากเวที มือขวายังเชิญปริญญาบัตรแนบอก มือซ้ายแนบลำตัวจนถึงที่นั่ง ถวายความเคารพก่อนนั่งลง

### บัณฑิตคนอื่นๆ ไป

- เดินเรียงแถวตามบัณฑิตคนแรก ถึงจุดที่ 1 ไม่ต้องถวายความเคารพ เดินไปตามจุดต่อจากคนข้างหน้า (ไม่เว้นจุด) ด้วยอาการสงบ
- เดินตามเส้นเฉียงถึงจุดที่ 2 เมื่อถึงจุดที่ 3 ให้ถวายความเคารพ และเดินไปยังจุดที่ 4 ยืนมือออกไปรับพระราชทานปริญญาบัตร (ไม่ต้องเอางาน) แล้วเชิญปริญญาบัตรไว้แนบอก แล้วถอยหลังเฉียงทางขวา 3 ก้าว หน้าตรงแทนที่ประทับ
- เข้าชิดที่จุดที่ 5 ถวายความเคารพ หันหลังกลับโดยหมุนตัวไปทางขวา เดินลงจากเวที มือขวายังเชิญปริญญาบัตรแนบอก มือซ้ายแนบลำตัวจนถึงที่นั่ง ถวายความเคารพก่อนนั่งลง



# ตอนที่ 5 การเข้าเฝ้ารับพระราชทานปริญญาบัตร

## การเดินทางเข้ารับพระราชทานปริญญาบัตร (ดูแผนผังประกอบ)

เมื่อคุณบดีจะเริ่มอ่านคำกราบบังคมทูล บัณฑิตคนแรกขึ้นเวที จุดสำคัญบนเวที ประกอบด้วยจุด 5 จุด ได้แก่ **จุดที่ 1** เป็นจุดแรกบนเวที นับจากการก้าวขึ้นบันไดขั้นสุดท้าย จุดนี้ จะทำเครื่องหมายรูปดาวไว้ เพื่อให้บัณฑิตคนแรก ถวายความเคารพ ส่วนบัณฑิตที่เดินตามมา ต้องอยู่ในอาการสำรวม เพราะถือว่าเป็นเขตพระราชฐาน ต่อจากจุดแรก จะทำเครื่องหมายเป็นแถบเทปแนวอนริยงต่อเนื่องกัน มีระยะห่างระหว่างจุด 60 เซนติเมตร และมีระยะห่างเท่ากัน ให้บัณฑิตเดินตามแนวแถบเทปดังกล่าว โดยก้าว ขวา ซิด และเมื่อบัณฑิตคนหน้าก้าวเท้าเดิน บัณฑิตจะต้องก้าวเท้าเดินตามต่อไป ไม่ให้จุดข้างหน้าว่าง

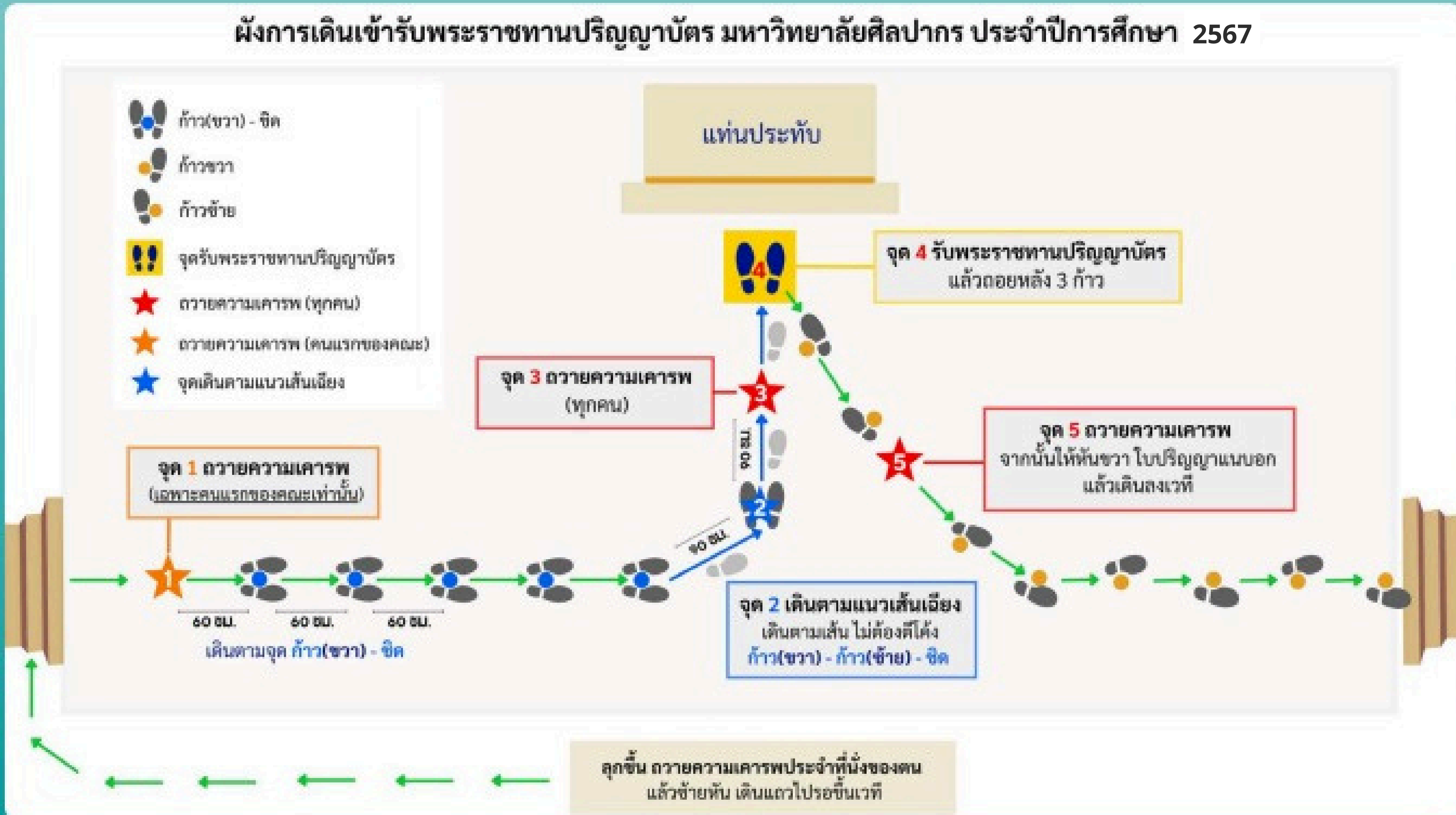
**จุดต่อไป คือจุดที่ 2** จะทำเครื่องหมายเป็นแถบเทปแนวเส้นเฉียง 2 ระยะ มีระยะห่างระหว่างจุด 90 เซนติเมตร ให้บัณฑิตเดินตามแนวเส้นเฉียงนี้ โดยก้าว ขวา ซ้าย ซิด

**จุดที่ 3** เป็นจุดที่ตรงกับหน้าแท่นประทับขององค์ประธาน จะทำเครื่องหมายรูปดาวไว้ ให้บัณฑิตถวายความเคารพ แล้วก้าว ขวา ซ้าย ซิด เพื่อไปยังจุดที่ 4

**จุดที่ 4** เป็นจุดที่บัณฑิต ยืนอยู่ตรงหน้าแท่นประทับ บัณฑิตจะสังเกตจุดนี้ได้จาก เครื่องหมายกรอบสี่เหลี่ยมจัตุรัสสีแดง บัณฑิตต้องวางเท้า ให้อยู่ตรงกลางกรอบ ยืนตรง ไม่เอียงตัว สายตามองที่ปริญญาบัตร แล้วยื่นแขนขวาออกไปรับพระราชทานปริญญาบัตร โดยใช้นิ้วหัวแม่มือ กดลงบนปริญญาบัตรด้านบน พร้อมกับใช้นิ้วที่เหลือ ซ้อนลงใต้ปริญญาบัตร จับไว้ให้แน่น แล้วดึงมือกลับ เชิญปริญญาบัตรไว้แนบอก ให้ปกปริญญาบัตร ด้านที่มีตรามหาวิทยาลัย อยู่ด้านนอก และให้ข้อศอกแนบลำตัว

**จุดที่ 5** เป็นจุดที่อยู่เฉียงลงไปทางด้านขวา ทำมุม 45 องศาจากจุดที่ 4 จะทำเครื่องหมายรูปดาวไว้ ให้บัณฑิตก้าวถอยหลัง 3 ก้าว โดยก้าว ขวา ซ้าย ขวา แล้วถวายความเคารพ ณ จุดที่ 5 จากนั้น ให้บัณฑิตหันขวา แล้วเดินลงจากเวทีทางบันไดปีกขวา พร้อมกับเชิญปริญญาบัตรไว้ในมือขวา มือซ้ายแนบลำตัว ไม่แกว่งแขน และเดินลงจากเวทีด้วยความสง่างาม เมื่อเดินกลับถึงที่นั่งของตนแล้ว ให้บัณฑิตถวายความเคารพอีก 1 ครั้ง ก่อนนั่งลง

ผังการเดินทางเข้ารับพระราชทานปริญญาบัตร มหาวิทยาลัยศิลปากร ประจำปีการศึกษา 2567





# ตอนที่ 5 การเข้าเฝ้ารับพระราชทานปริญญาบัตร

## การรับพระราชทานปริญญาบัตร

ณ จุดที่ 4 บัณฑิตเข้าชดยืนมือรับพระราชทานปริญญาบัตร โดยใช้นิ้วหัวแม่มือกดลงบนปริญญาบัตร ด้านบน พร้อมกับใช้นิ้วที่เหลือซ้อนลงใต้ปริญญาบัตร จับไว้ให้แน่น แล้วดึงมือกลับเชิญปริญญาบัตรไว้แนบอก ให้ปกปริญญาบัตรด้านที่มีตรามหาวิทยาลัยอยู่ด้านนอก ให้ข้อศอกแนบลำตัว ในขณะที่เข้ารับพระราชทานปริญญาบัตร ห้ามพูดหรือเอ่ยคำใด ๆ ทั้งสิ้น



การเชิญปริญญาบัตร

บัณฑิตเมื่อรับพระราชทานปริญญาบัตรแล้ว จะต้องเชิญปริญญาบัตรให้ถูกต้อง คือเชิญปริญญาบัตรไว้แนบอก ข้อศอกแนบลำตัว อยู่ตลอดเวลา จนกว่าจะเข้านั่งประจำที่ของตน และเมื่อยืนขึ้นเพื่อกล่าวคำปฏิญาณ หรือรับพระราชทานพระราโชวาท หรือยื่นรอสั่งเสด็จฯ และถวายความเคารพ ขณะสั่งเสด็จฯ บัณฑิตจะต้องเชิญปริญญาบัตรไว้แนบอกเสมอ





# คำปฏิญาณของผู้ได้รับพระราชทานปริญญาบัตร

## การกล่าวคำปฏิญาณและรับพระราชทานพระราโชวาท

เมื่อพิธีพระราชทานปริญญาบัตรเสร็จสิ้นลง ผู้แทนบัณฑิตจะเดินไปที่ไมโครโฟนที่เตรียมไว้ บัณฑิตทั้งหมดยืนขึ้น มือขวาเชิญปริญญาบัตรแนบอก ถวายนามเคารพ

**ผู้แทนบัณฑิตกล่าวนำ** (ผู้แทนบัณฑิตกล่าวคนเดียว)

ขอพระราชทานกราบบังคมทูลทราบบ ฝ่าละอองพระบาท

ข้าพระพุทธเจ้า (ชื่อผู้แทนบัณฑิตฯ)

ขอพระราชทานพระราชวโรกาส นำบัณฑิตที่สำเร็จการศึกษาได้รับพระราชทานปริญญาบัตรวันนี้ กล่าวคำปฏิญาณ

**ข้าพเจ้า** (บัณฑิตทุกคนกล่าวชื่อตนเองพร้อมกันกับผู้แทนบัณฑิต หลังจากนั้นบัณฑิตทุกคนกล่าวตามผู้แทนบัณฑิต) ขอกล่าวคำปฏิญาณ ต่อหน้าพระรัตนตรัย เจนภาวะพระพักตร์สมเด็จพระกนิษฐาธิราชเจ้า กรมสมเด็จพระเทพรัตนราชสุดาฯ สยามบรมราชกุมารี และที่ประชุมนี้ว่า ข้าพเจ้าจักประกอบอาชีพ โดยใช้ศิลปวิทยา ซึ่งได้รับการประสิทธิ์ประสาทจากมหาวิทยาลัยศิลปากรนี้ ในทางที่เป็นคุณประโยชน์ จักยึดมั่นในความจงรักภักดีต่อชาติ ศาสนา พระมหากษัตริย์ จักเผยแพร่ขยายเกียรติคุณแห่งหมู่คณะและวิชาชีพให้ไพศาล จักสมานสามัคคีพลีประโยชน์ตนเพื่อส่วนรวม จักยึดมั่น ในคำปฏิญาณนี้เสมอด้วยชีวิต

พระนามาภิไธยสมเด็จพระกนิษฐาธิราชเจ้า กรมสมเด็จพระเทพรัตนราชสุดา เจ้าฟ้ามหาจักรีสิรินธร มหาวชิราลงกรณวรราชภักดี สิริกิจการิณีพิริยพัฒน์ รัฐสีมาคุณากรปิยชาติ สยามบรมราชกุมารี  
อ่านว่า สม-เด็จ-พระ-กะ-นิด-ถา-ทิ-ราด-เจ้า-กรม-สม-เด็จ-พระ-เทบ-พะ-รัต-ราด-สุ-ดา-เจ้า-ฟ้า-มะ-หา-จัก-กรี-สิ-ริน-ทอน-มะ-หา-วะ-ชิ-รา-ลง-กร-นะ-วอน-ราด-ชะ-พัก-ดี-สิ-ริ-กิด-กา-ริ-ณี-พี-ระ-ยะ-พัด-ทะ-นะ-รัต-ถะ-สี-มา-คุ-นา-กอน-ปี-ยะ-ชาด-สะ-หยาม-บอ-รม-มะ-ราด-ชะ-กุ-มา-รี

### การส่งเสด็จพระราชดำเนิน

เมื่อพระบาทสมเด็จพระเจ้าอยู่หัว หรือผู้แทนพระองค์เสด็จพระราชดำเนินกลับ บัณฑิตยืนตรง ถวายนามเคารพ ขับร้องเพลงสรรเสริญพระบารมี และเมื่อพระบาทสมเด็จพระเจ้าอยู่หัว หรือผู้แทนพระองค์เสด็จพระราชดำเนินออกจากหอประชุม ถวายนามเคารพอีกครั้ง

- เมื่อเพลงสรรเสริญพระบารมีจบลง ให้บัณฑิตทุกท่านนั่งลงประจำที่
- เจ้าหน้าที่จะนำพระบรมราโชวาทที่พระราชทานแจกให้บัณฑิตทุกคน

บัณฑิตรอจนได้รับแจ้งจากคณะกรรมการฝ่ายฝึกซ้อมบัณฑิต  
บัณฑิตจึงทยอยออกจากห้องประชุมได้



ประกาศมหาวิทยาลัยศิลปากร  
เรื่อง พิธีพระราชทานปริญญาบัตร ประจำปีการศึกษา 2567  
(ฉบับเปลี่ยนแปลงเวลาและสถานที่)

ตามประกาศมหาวิทยาลัยศิลปากร เรื่อง พิธีพระราชทานปริญญาบัตร ประจำปีการศึกษา 2567 ลงวันที่ 12 ธันวาคม 2568 นั้น เพื่อให้การฝึกซ้อมและการเข้าร่วมพิธีพระราชทานปริญญาบัตร เป็นไปด้วยความเรียบร้อย มหาวิทยาลัยศิลปากร จึงประกาศ เรื่อง พิธีพระราชทานปริญญาบัตร ประจำปีการศึกษา 2567 (ฉบับเปลี่ยนแปลงเวลาและสถานที่) โดยขอให้ผู้สำเร็จการศึกษาที่ขึ้นทะเบียนขอรับพระราชทานปริญญาบัตร แต่งกายตามระเบียบสวมครุยวิทยฐานะ และประดับเข็มวิทยฐานะ เข้ารับการฝึกซ้อมและรับพระราชทานปริญญาบัตร ตามวัน เวลา และสถานที่ ดังนี้

**การฝึกซ้อมคณะวิชา (การแต่งกายชุดนักศึกษา หรือชุดสุภาพ หรือตามที่คณะวิชากำหนด)**

คณะวิชา	วันฝึกซ้อม	รายงานตัว	ฝึกซ้อม	เสร็จสิ้น	สถานที่
จิตรกรรมฯ	14 ก.พ. 69	09:00 น.	09:30 น.	12:00 น.	หอประชุมสมัยเฉลิมฯ คณะมัณฑนศิลป์ นครปฐม
สถาปัตยกรรมศาสตร์	7 ก.พ. 69	08:30 น.	09:00 น.	12:00 น.	ห้อง 104 หอศิลปะ คณะสถาปัตยกรรมศาสตร์
โบราณคดี	14 ก.พ. 69	08:30 น.	09:00 น.	16:30 น.	หอประชุมมหาวิทยาลัยศิลปากร วังท่าพระ
มัณฑนศิลป์	14 ก.พ. 69	08:30 น.	09:00 น.	16:30 น.	ห้องประชุมยาใจฯ อาคารศิลป์ พิระศรี 3
อักษรศาสตร์	14 ก.พ. 69	08:30 น.	09:00 น.	16:30 น.	ห้องประชุม ม.ล.บุญเหลือ เทพยสุวรรณ
ศึกษาศาสตร์	14 ก.พ. 69	08:00 น.	08:30 น.	12:30 น.	ศูนย์ศิลปวัฒนธรรมฯ (ชั้น 2) นครปฐม
วิทยาศาสตร์	14 ก.พ. 69	08:30 น.	09:00 น.	16:00 น.	ห้องไววิทย พุทธารีย์ ชั้น 3 อาคารวิทยาฯ 1
เภสัชศาสตร์	14 ก.พ. 69	08:30 น.	09:00 น.	15:00 น.	ห้องประโชติ เพล่งวิทยา คณะเภสัชศาสตร์
วิศวกรรมศาสตร์ฯ	14 ก.พ. 69	11:00 น.	11:30 น.	16:30 น.	ศูนย์ศิลปวัฒนธรรมฯ (ชั้น 1) นครปฐม
ดุริยางคศาสตร์	14 ก.พ. 69	11:00 น.	11:30 น.	16:30 น.	ห้องประชุมชั้น 4 ศูนย์มานุษยวิทยาสิรินธร
สัตวศาสตร์ฯ	14 ก.พ. 69	08:00 น.	08:30 น.	16:30 น.	ห้อง ว1401 อาคารวิทยบริการ (เพชรบุรี)
วิทยาการจัดการ	7 ก.พ. 69	08:30 น.	09:00 น.	16:00 น.	ศูนย์ศิลปวัฒนธรรมฯ (ชั้น 2) นครปฐม
เทคโนโลยีสารสนเทศฯ	14 ก.พ. 69	13:00 น.	13:30 น.	16:30 น.	ศูนย์ศิลปวัฒนธรรมฯ (ชั้น 2) นครปฐม
วิทยาลัยนานาชาติ	14 ก.พ. 69	08:00 น.	08:30 น.	16:00 น.	โถงชั้น 8 อาคาร NT Tower (บางรัก)

\*นักศึกษาทุนภูมิพลเข้ารับการฝึกซ้อมตามคณะวิชาที่ตนเองสังกัด

- 2 -

การฝึกซ้อมรวมทุกคณะวิชา (แต่งกายตามระเบียบ สวมครุยวิทยฐานะ ระดับเข็มวิทยฐานะ)

1. วันอาทิตย์ที่ 15 กุมภาพันธ์ 2569 ณ ศูนย์ศิลปวัฒนธรรมเฉลิมพระเกียรติ 6 รอบพระชนมพรรษา มหาวิทยาลัยศิลปากร พระราชวังสนามจันทร์ จังหวัดนครปฐม ดังนี้

1.1 การฝึกซ้อมบัณฑิตผู้เข้าพิธีพระราชทานปริญญาบัตร วันที่ 19 กุมภาพันธ์ 2569 (กลุ่มที่ 1)

รายงานตัว	การฝึกซ้อม ณ ศูนย์ศิลปวัฒนธรรมเฉลิมพระเกียรติฯ	
	คณะวิชา	สถานที่รายงานตัว
เวลา 05:00 - 05:45 น. ตั้งแถวและเดินแถว	มัณฑนศิลป์	ลานข้างสำนักงาน โรงเรียนสาธิตฯ
เวลา 05:45 - 06:30 น. เข้าหอประชุม	วิทยาศาสตร์	คณะวิทยาศาสตร์
	เภสัชศาสตร์	คณะเภสัชศาสตร์
เวลา 06:30 - 07:15 น. ฝึกซ้อม 07:15 - 10:15 น.	สัตวศาสตร์ฯ	ลานข้างสำนักงาน โรงเรียนสาธิตฯ
	วิศวกรรมศาสตร์ฯ	ลานอาคารเฉลิมพระเกียรติฯ โรงเรียนสาธิตฯ

1.2 การฝึกซ้อมบัณฑิตผู้เข้าพิธีพระราชทานปริญญาบัตร วันที่ 19 กุมภาพันธ์ 2569 (กลุ่มที่ 2)

รายงานตัว	การฝึกซ้อม ณ ศูนย์ศิลปวัฒนธรรมเฉลิมพระเกียรติฯ	
	คณะวิชา	สถานที่รายงานตัว
เวลา 09:00 - 09:45 น. ตั้งแถวและเดินแถว	จิตรกรรมฯ	โถงชั้น 1 อาคารศึกษาศาสตร์ 3
เวลา 09:45 - 10:30 น. เข้าหอประชุม	โบราณคดี	ลานจัน (ด้านหน้าหอพักทับแก้ว 2)
เวลา 10:30 - 11:15 น. ฝึกซ้อม 11:15 - 14:15 น.	สถาปัตยกรรมศาสตร์	โถงชั้น 1 อาคารศึกษาศาสตร์ 3
	เทคโนโลยีสารสนเทศฯ	ลานจัน (ด้านหน้าหอพักทับแก้ว 2)
	อักษรศาสตร์	คณะอักษรศาสตร์
	ดุริยางคศาสตร์	โถงชั้น 1 อาคารศึกษาศาสตร์ 3

1.3 การฝึกซ้อมบัณฑิตผู้เข้าพิธีพระราชทานปริญญาบัตร วันที่ 20 กุมภาพันธ์ 2569

รายงานตัว	การฝึกซ้อม ณ ศูนย์ศิลปวัฒนธรรมเฉลิมพระเกียรติฯ	
	คณะวิชา	สถานที่รายงานตัว
เวลา 13:00 - 13:45 น. ตั้งแถวและเดินแถว	วิทยาการจัดการ	ลานอาคารเฉลิมพระเกียรติฯ โรงเรียนสาธิตฯ
เวลา 13:45 - 14:30 น. เข้าหอประชุม	ศึกษาศาสตร์	โถงชั้น 1 อาคารศึกษาศาสตร์ 3
เวลา 14:30 - 15:15 น. ฝึกซ้อม 15:15 - 18:15 น.	วิทยาลัยนานาชาติ	ลานข้างสำนักงาน โรงเรียนสาธิตฯ
	นักศึกษาทุนภูมิพล	ลานข้างสำนักงาน โรงเรียนสาธิตฯ

- 3 -

การฝึกซ้อมใหญ่และถ่ายภาพหมู่บัณฑิต (แต่งกายตามระเบียบ สวมครุยวิทยฐานะ ระดับชั้นวิทยฐานะ)

2. วันจันทร์ที่ 16 กุมภาพันธ์ 2569 ณ ศูนย์ศิลปวัฒนธรรมเฉลิมพระเกียรติ 6 รอบพระชนมพรรษามหาวิทยาลัยศิลปากร พระราชวังสนามจันทร์ จังหวัดนครปฐม ดังนี้

2.1 การฝึกซ้อมบัณฑิตผู้เข้าพิธีพระราชทานปริญญาบัตร วันที่ 19 กุมภาพันธ์ 2569

รายงานตัว เวลา 07:00 - 07:45 น. ตั้งแถวและเดินแถว เวลา 07:45 - 08:30 น. เข้าหอประชุม เวลา 08:30 - 09:15 น. ฝึกซ้อม 09:30 - 12:30 น.	การฝึกซ้อมและถ่ายภาพ ณ ศูนย์ศิลปวัฒนธรรมเฉลิมพระเกียรติฯ	
	คณะวิชา	สถานที่รายงานตัว
	มัณฑนศิลป์	ลานช่างสำนักงาน โรงเรียนสาธิตฯ
	วิทยาศาสตร์	คณะวิทยาศาสตร์
	เภสัชศาสตร์	คณะเภสัชศาสตร์
	สัตวศาสตร์ฯ	ลานช่างสำนักงาน โรงเรียนสาธิตฯ
	วิศวกรรมศาสตร์ฯ	ลานอาคารเฉลิมพระเกียรติฯ โรงเรียนสาธิตฯ
	จิตรกรรมฯ	โด่งชั้น 1 อาคารศึกษาศาสตร์ 3
	โบราณคดี	ลานจัน (ด้านหน้าหอพักทับแก้ว 2)
	สถาปัตยกรรมศาสตร์	โด่งชั้น 1 อาคารศึกษาศาสตร์ 3
	เทคโนโลยีสารสนเทศฯ	ลานจัน (ด้านหน้าหอพักทับแก้ว 2)
	อักษรศาสตร์	คณะอักษรศาสตร์
	ดุริยางคศาสตร์	โด่งชั้น 1 อาคารศึกษาศาสตร์ 3

2.2 การถ่ายภาพหมู่บัณฑิตภาคบ่าย ณ ลานจตุรตพระราชวังสนามจันทร์ จังหวัดนครปฐม

คณะวิชา	รวมแถว		เวลาเดินแถว ไปที่จุดถ่ายภาพ	เวลาถ่ายภาพหมู่	
	สถานที่	เวลา		ตั้งแถว	ถ่ายภาพ
มัณฑนศิลป์	ศูนย์ศิลปวัฒนธรรม เฉลิมพระเกียรติฯ	12:30 น.	12:40 น.	13:10 น.	13:25 น.
วิทยาศาสตร์				13:20 น.	13:35 น.
เภสัชศาสตร์		12:35 น.	13:00 น.	13:30 น.	13:45 น.
สัตวศาสตร์ฯ		12:40 น.	13:10 น.	13:40 น.	13:55 น.
วิศวกรรมศาสตร์ฯ		12:40 น.	13:25 น.	13:55 น.	14:05 น.
จิตรกรรมฯ		13:05 น.	13:35 น.	14:05 น.	14:20 น.
โบราณคดี		13:15 น.	13:45 น.	14:15 น.	14:30 น.
สถาปัตยกรรมศาสตร์		13:25 น.	13:55 น.	14:25 น.	14:40 น.
เทคโนโลยีสารสนเทศฯ		13:35 น.	14:05 น.	14:35 น.	14:50 น.
อักษรศาสตร์		13:45 น.	14:15 น.	14:45 น.	15:00 น.
ดุริยางคศาสตร์		13:55 น.	14:25 น.	14:55 น.	15:10 น.

# ประกาศมหาวิทยาลัย เรื่อง พิธีพระราชทานปริญญาบัตร ประจำปีการศึกษา 2567

- 4 -

3. วันอังคารที่ 17 กุมภาพันธ์ 2569 ณ ศูนย์ศิลปวัฒนธรรมเฉลิมพระเกียรติ 6 รอบพระชนมพรรษา มหาวิทยาลัยศิลปากร พระราชวังสนามจันทร์ จังหวัดนครปฐม ดังนี้

### 3.1 การฝึกซ้อมบัณฑิตผู้เข้าพิธีพระราชทานปริญญาบัตร วันที่ 20 กุมภาพันธ์ 2569

รายงานตัว	การฝึกซ้อมและถ่ายภาพ ณ ศูนย์ศิลปวัฒนธรรมเฉลิมพระเกียรติฯ	
	คณะวิชา	สถานที่รายงานตัว
เวลา 06:00 - 06:45 น. ตั้งแถวและเดินแถว	วิทยาการจัดการ	ลานอาคารเฉลิมพระเกียรติฯ โรงเรียนสาธิตฯ
เวลา 06:45 - 07:30 น. เข้าหอประชุม	ศึกษาศาสตร์	คณะศึกษาศาสตร์
เวลา 07:30 - 08:15 น.	วิทยาลัยนานาชาติ	ลานข้างสำนักงาน โรงเรียนสาธิตฯ
ฝึกซ้อม 08:30 - 11:30 น.	นักศึกษาทุนภูมิพล	ลานข้างสำนักงาน โรงเรียนสาธิตฯ

### 3.2 การถ่ายภาพหมู่บัณฑิต ณ ลานจอดรถพระราชวังสนามจันทร์ จังหวัดนครปฐม

คณะวิชา	รวมแถว		เวลาเดินแถว ไปที่จุดถ่ายภาพ	เวลาดำเนินภาพหมู่	
	สถานที่	เวลา		ตั้งแถว	ถ่ายภาพ
วิทยาการจัดการ	ศูนย์ศิลปวัฒนธรรม เฉลิมพระเกียรติฯ	11:30 น.	11:45 น.	12:05 น.	12:25 น.
ศึกษาศาสตร์		11:40 น.	11:55 น.	12:25 น.	12:45 น.
วิทยาลัยนานาชาติ			12:10 น.	12:40 น.	12:55 น.

### วันพระราชทานปริญญาบัตร

ณ ศูนย์ศิลปวัฒนธรรมเฉลิมพระเกียรติ 6 รอบพระชนมพรรษา มหาวิทยาลัยศิลปากร พระราชวังสนามจันทร์

### 4. วันพฤหัสบดีที่ 19 กุมภาพันธ์ 2569

รายงานตัว	คณะวิชา	สถานที่รายงานตัว
	เวลา 06:00 - 06:45 น. ตั้งแถวและเดินแถว	มัณฑนศิลป์
เวลา 06:45 - 07:30 น. เข้าหอประชุม	วิทยาศาสตร์	คณะวิทยาศาสตร์
	เภสัชศาสตร์	คณะเภสัชศาสตร์
เวลา 07:30 - 08:15 น. พิธีพระราชทานปริญญาบัตร	สัตวศาสตร์ฯ	ลานข้างสำนักงาน โรงเรียนสาธิตฯ
	วิศวกรรมศาสตร์ฯ	ลานอาคารเฉลิมพระเกียรติฯ โรงเรียนสาธิตฯ
08:30 - 12:30 น.	จิตรกรรมฯ	โถงชั้น 1 อาคารศึกษาศาสตร์ 3
	โบราณคดี	ลานจัน (ด้านหน้าหอพักทับแก้ว 2)
	สถาปัตยกรรมศาสตร์	โถงชั้น 1 อาคารศึกษาศาสตร์ 3
	เทคโนโลยีสารสนเทศฯ	ลานจัน (ด้านหน้าหอพักทับแก้ว 2)
	อักษรศาสตร์	คณะอักษรศาสตร์
	ดุริยางคศาสตร์	โถงชั้น 1 อาคารศึกษาศาสตร์ 3



# ประกาศมหาวิทยาลัย เรื่อง พิธีพระราชทานปริญญาบัตร ประจำปีการศึกษา 2567

## 5. วันศุกร์ที่ 20 กุมภาพันธ์ 2569

รายงานตัว เวลา 06:00 - 06:45 น. ตั้งแถวและเดินแถว เวลา 06:45 - 07:30 น. เข้าหอประชุม เวลา 07:30 - 08:15 น. พิธีพระราชทานปริญญาบัตร 08:30 - 11:30 น.	คณะวิชา	สถานที่รายงานตัว
	วิทยาการจัดการ	ลานอาคารเฉลิมพระเกียรติฯ โรงเรียนสาธิตฯ
	ศึกษาศาสตร์	คณะศึกษาศาสตร์
	วิทยาลัยนานาชาติ	ลานข้างสำนักงาน โรงเรียนสาธิตฯ
	นักศึกษาทุนภูมิพล	ลานข้างสำนักงาน โรงเรียนสาธิตฯ

จึงประกาศให้ทราบโดยทั่วกัน และถือปฏิบัติอย่างเคร่งครัด

ประกาศ ณ วันที่ 30 มกราคม พ.ศ.2569

(ศาสตราจารย์ ดร.นระเศรษฐ์ จ้าวทัญญพัฒน์)

อธิการบดีมหาวิทยาลัยศิลปากร



# เพลงสรรเสริญพระบารมี

ข้าพระพุทธเจ้า เอามโนและศิระกราน  
นบพระภูมิบาลบุญดีเรก เอกบรมจักริน  
พระสยามินทร์พระยศยิ่งยง เย็นศิระเพราะพระบริบาล  
ผลพระคุณ ๖ รักษา ปางประชาเป็นสุขสถานต์  
ขอบันดาล ๖ ประสงค์ใด จงสฤษดิ์ดีดั่ง  
ทวิงวรทฤทัย ดุจถวายชัย ชโย

คำร้อง : สมเด็จพระเจ้าบรมวงศ์เธอ เจ้าฟ้ากรมพระยานริศรานุวัดติวงศ์  
ทำนอง : พระเจนดุริยางค์ (ปิติ วาทยะกร)



**คำปฏิญาณของผู้ได้รับพระราชทานปริญญาบัตร  
ศิลปบัณฑิตและอนุปริญญาบัตรศิลปบัณฑิต  
แห่งมหาวิทยาลัยศิลปากร  
วันจันทร์ที่ 12 ตุลาคม พุทธศักราช 2507**

**ขอเดชะฝ่าละอองธุลีพระบาทปกเกล้าปกกระหม่อม**

ข้าพระพุทธเจ้า ขอพระราชทานพระบรมราชวโรกาสนำบัณฑิต ซึ่งสำเร็จการศึกษาได้รับพระราชทานปริญญาบัตรศิลปบัณฑิตและอนุปริญญาบัตรศิลปบัณฑิตวันนี้ กล่าวคำปฏิญาณ

ข้าพเจ้า .....(กล่าวชื่อตัว)..... ขอกล่าวคำปฏิญาณต่อหน้าพระรัตนตรัย เฉพาะพระพักตร์พระบาทสมเด็จพระเจ้าอยู่หัวและสมเด็จพระนางเจ้าฯ พระบรมราชินีนาถ และชุมนุมนี้ว่า ข้าพเจ้าจะประกอบอาชีพโดยใช้ศิลปวิทยา ซึ่งได้รับประสิทธิประสาทจากมหาวิทยาลัยศิลปากรนี้ในทางที่เป็นคุณประโยชน์ จะยึดมั่นในความจงรักภักดีต่อชาติ ศาสนา พระมหากษัตริย์ รัฐธรรมนูญ ปฏิบัติตนตามระเบียบวินัยให้ความเคารพสักการะแด่ครูบาอาจารย์จะรักษาเทิดทูนส่งเสริมศิลปวัฒนธรรมของชาติให้ก้าวหน้ากว้างขวางยิ่งขึ้น จะเผยแพร่ขยายเกียรติคุณแห่งหมู่คณะและวิชาชีพให้ไพศาลจะสมานสามัคคีพลีประโยชน์ตนเพื่อส่วนรวม จะยึดมั่นในคำปฏิญาณนี้ เสมอด้วยชีวิต

**ด้วยเกล้าด้วยกระหม่อม ขอเดชะ**



# คู่มือการเข้ารับพระราชทานปริญญาบัตร มหาวิทยาลัยศิลปากร ปีการศึกษา 2567

ที่ปรึกษา

รองศาสตราจารย์ ดร.ศุภชัย ต๊ะวิชัย  
ผู้ช่วยศาสตราจารย์ ดร.ธাত্রี เมืองแก้ว

รองอธิการบดีฝ่ายกิจการนักศึกษา  
ผู้ช่วยอธิการบดีฝ่ายกิจการนักศึกษา  
พระราชวังสนามจันทร์

เรียบเรียง

กองกิจการนักศึกษา มหาวิทยาลัยศิลปากร

กองกิจการนักศึกษา มหาวิทยาลัยศิลปากร

เลขที่ 6 ถนนราชมรรคาใน ตำบลพระปฐมเจดีย์อำเภอเมืองนครปฐม จังหวัดนครปฐม 73000  
โทรศัพท์ : 0 3425 5805

[www.dsa.su.ac.th/graduate](http://www.dsa.su.ac.th/graduate)